

# МИНИСТЕРСТВО СЕЛЬСКОГО ХОЗЯЙСТВА РОССИЙСКОЙ ФЕДЕРАЦИИ

Федеральное государственное бюджетное образовательное учреждение  
высшего образования


«Якутская государственная сельскохозяйственная академия»

Кафедра Энергообеспечение в АПК

07-1/ЭТ-15

**УТВЕРЖДАЮ**

Проректор по УиВР

 А.Г. Черкашина  
24 мая 2019 г.

## Гидравлика

### рабочая программа дисциплины (модуля)

Закреплена за кафедрой **Энергообеспечение в АПК**

Учебный план **b35030605\_19\_1\_ЭТ.plx**  
**35.03.06 Агроинженерия**

Квалификация **Бакалавр**

Форма обучения **очная**

Общая трудоемкость **3 ЗЕТ**

Часов по учебному плану **108**

в том числе:

аудиторные занятия **56**

самостоятельная работа **23**

часов на контроль **26,7**

Виды контроля в семестрах:

экзамены 5

#### Распределение часов дисциплины по семестрам

Семестр (<Курс>.<Семестр на курсе>)	5 (3.1)		Итого	
	Неделя 14 5/6			
Вид занятий	уп	рпд	уп	рпд
Лекции	28	28	28	28
Лабораторные	14	14	14	14
Практические	14	14	14	14
Консультации	2	2	2	2
Контактная работа	0,3	0,3	0,3	0,3
Итого ауд.	56	56	56	56
Контактная работа	58,3	58,3	58,3	58,3
Сам. работа	23	23	23	23
Часы на контроль	26,7	26,7	26,7	26,7
Итого	108	108	108	108

Рабочая программа дисциплины

**Гидравлика**

разработана в соответствии с ФГОС:

Федеральный государственный образовательный стандарт высшего образования по направлению подготовки 35.03.06 Агроинженерия (уровень бакалавриата) (приказ Минобрнауки России от 23.08.2017г. №813)

составлена на основании учебного плана:

35.03.06 Агроинженерия

утвержденного учёным советом вуза от 04.04.2019 протокол № 23.

Разработчик (и) РПД:

кандидат педагогических наук, доцент, Машнев Чингис Геннадьевич



Рабочая программа одобрена на заседании кафедры


**Энергообеспечение в АПК**

Протокол от 15 05 2019 г. № 13

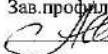
Срок действия программы: уч.г.

Зав. кафедрой Иванов А.К.

Руководитель направления:

 Кержин А.К.

Зав. профилирующей кафедрой

 Иванов А.К.


Протокол заседания кафедры от 15 05 2019 г. № 13

Председатель МК факультета

 Саварцева Н.А.

Протокол заседания МК факультета от 20 05 2019 г. № 9

Председатель УМС ФГБОУ ВО Якутская ДГУА

 Саварцева Н.А.

Протокол заседания УМС от 13 05 2019 г. № 6

---

---

**Визирование РПД для исполнения в очередном учебном году**

Председатель МК  
\_\_ \_\_\_\_\_ 2020 г.

Рабочая программа пересмотрена, обсуждена и одобрена для  
исполнения в 2020-2021 учебном году на заседании кафедры  
**Энергообеспечение в АПК**

Протокол от \_\_\_\_\_ 2020 г. № \_\_\_\_  
Зав. кафедрой Иванов А.К.

---

---

**Визирование РПД для исполнения в очередном учебном году**

Председатель МК  
\_\_ \_\_\_\_\_ 2021 г.

Рабочая программа пересмотрена, обсуждена и одобрена для  
исполнения в 2021-2022 учебном году на заседании кафедры  
**Энергообеспечение в АПК**

Протокол от \_\_\_\_\_ 2021 г. № \_\_\_\_  
Зав. кафедрой Иванов А.К.

---

---

**Визирование РПД для исполнения в очередном учебном году**

Председатель МК  
\_\_ \_\_\_\_\_ 2022 г.

Рабочая программа пересмотрена, обсуждена и одобрена для  
исполнения в 2022-2023 учебном году на заседании кафедры  
**Энергообеспечение в АПК**

Протокол от \_\_\_\_\_ 2022 г. № \_\_\_\_  
Зав. кафедрой Иванов А.К.

---

---

**Визирование РПД для исполнения в очередном учебном году**

Председатель МК  
\_\_ \_\_\_\_\_ 2023 г.

Рабочая программа пересмотрена, обсуждена и одобрена для  
исполнения в 2023-2024 учебном году на заседании кафедры  
**Энергообеспечение в АПК**

Протокол от \_\_\_\_\_ 2023 г. № \_\_\_\_  
Зав. кафедрой Иванов А.К.

### 1. ЦЕЛИ И ЗАДАЧИ ОСВОЕНИЯ УЧЕБНОЙ ДИСЦИПЛИНЫ (МОДУЛЯ)

Цель дисциплины - получение студентами теоретических знаний и практических навыков в области гидравлики и овладение методами решения практических задач гидромеханизации сельскохозяйственных процессов.

Задачи дисциплины:

- изучение основных законов равновесия и движения жидкостей;
- дать знания по основам теории гидравлических машин и систем;
- обучение основам гидромеханизации сельскохозяйственных процессов;
- овладение основными методами гидромеханических расчётов для решения инженерных задач.

### 2. ПЕРЕЧЕНЬ ПЛАНИРУЕМЫХ РЕЗУЛЬТАТОВ ОБУЧЕНИЯ ПО ДИСЦИПЛИНЕ (МОДУЛЮ), СООТНЕСЕННЫХ С ПЛАНИРУЕМЫМИ РЕЗУЛЬТАТАМИ ОСВОЕНИЯ ОБРАЗОВАТЕЛЬНОЙ ПРОГРАММЫ

**ОПК-1.1: Использует основные законы естественнонаучных дисциплин для решения стандартных задач в соответствии с направленностью профессиональной деятельности**

**Знать:**

Уровень 1	основные физические свойства жидкостей; основные уравнения и законы гидростатики; основные положения и уравнения гидродинамики; устройство, принцип действия и гидравлических машин и устройств; основные элементы конструкции гидропривода при неполном знании и понимании значения некоторых гидравлических характеристик, основных методов и алгоритмов решения инженерных задач
Уровень 2	основные физические свойства жидкостей; основные уравнения и законы гидростатики; основные положения и уравнения гидродинамики; основы теории гидравлических машин и систем; устройство, принцип действия и методы эксплуатации гидравлических машин и устройств; элементы конструкции и методы эксплуатации систем гидропривода; методику решения инженерных задач с использованием основных законов гидравлики
Уровень 3	физические свойства жидкостей; уравнения и законы гидростатики; основные положения и уравнения гидродинамики; основы теории гидравлических машин и систем; устройство, принцип действия и методы рациональной эксплуатации гидравлических машин и устройств; основные принципы построения, элементы конструкции и методы эксплуатации систем гидропривода; методику решения инженерных задач с использованием основных законов гидравлики

**Уметь:**

Уровень 1	решать типовые инженерные задачи на основе воспроизведения стандартных алгоритмов решения с использованием основных уравнений и законов гидравлики; давать характеристику типовых нарушений в работе гидравлических машин и систем; подбирать гидравлические машины и устройства основных технологических процессов сельскохозяйственного производства
Уровень 2	решать инженерные задачи с использованием основных уравнений и законов гидравлики; давать характеристику типовых нарушений в работе гидравлических машин и систем; подбирать гидравлические машины и устройства различных технологических процессов сельскохозяйственного производства для обеспечения экономного потребления воды
Уровень 3	решать инженерные задачи различного типа и повышенной сложности с использованием уравнений и законов гидравлики; давать характеристику различных нарушений в работе гидравлических машин и систем; подбирать гидравлические машины и устройства различных технологических процессов сельскохозяйственного производства для обеспечения экономного потребления воды

**Владеть:**

Уровень 1	основными методами расчёта жидких потоков и параметров гидравлических машин и систем; навыками применения основных законов гидравлики для решения инженерных задач на основе воспроизведения стандартных алгоритмов решения
Уровень 2	методами расчёта жидких потоков и параметров гидравлических машин и систем; навыками применения основных законов гидравлики для решения инженерных задач
Уровень 3	методами расчёта жидких потоков и параметров гидравлических машин и систем; навыками применения законов гидравлики для решения инженерных задач, в том числе повышенной сложности

**В результате освоения дисциплины обучающийся должен**

<b>2.1</b>	<b>Знать:</b>
2.1.1	основные физические свойства, общие законы гидростатики, кинематики и динамики рабочих жидкостей; методы расчёта трубопроводных систем, общие основы гидромеханических процессов и область применения гидроустановок; устройство и правила эксплуатации элементов гидропривода, вспомогательных устройств и гидравлических машин
<b>2.2</b>	<b>Уметь:</b>

2.2.1	использовать основные законы механики жидкостей и газов для решения задач по проектированию и эксплуатации гидросистем; классифицировать основные типы гидравлических машин, составлять схемы и осуществлять расчет и выбор элементов гидравлических машин и систем; анализировать исходные данные для проектирования трубопроводных систем и элементов гидравлических машин
<b>2.3</b>	<b>Владеть:</b>
2.3.1	методами расчёта трубопроводных, гидравлических систем; знаниями режимов работы гидроустановок, их монтажа и регулирования, способностью использования исходных данных для проектирования трубопроводных систем и элементов гидравлических машин

### 3. МЕСТО ДИСЦИПЛИНЫ (МОДУЛЯ) В СТРУКТУРЕ ОБРАЗОВАТЕЛЬНОЙ ПРОГРАММЫ

Цикл (раздел) ООП:	Б1.О
<b>3.1</b>	<b>Требования к предварительной подготовке обучающегося:</b>
3.1.1	Математика
3.1.2	Метрология, стандартизация и сертификация
3.1.3	Физика
3.1.4	Трубопроводы и арматура двигателей внутреннего сгорания
3.1.5	Механизация технологических процессов в АПК
3.1.6	Основы производства продукции животноводства
3.1.7	Основы производства продукции растениеводства
3.1.8	Математика
3.1.9	Метрология, стандартизация и сертификация
3.1.10	Физика
3.1.11	Трубопроводы и арматура двигателей внутреннего сгорания
3.1.12	Механизация технологических процессов в АПК
3.1.13	Основы производства продукции животноводства
3.1.14	Основы производства продукции растениеводства
<b>3.2</b>	<b>Дисциплины и практики, для которых освоение данной дисциплины (модуля) необходимо как предшествующее:</b>
3.2.1	Надежность технических систем
3.2.2	Теплотехника
3.2.3	Энергосбережение
3.2.4	Инженерная экология
3.2.5	Надежность технических систем
3.2.6	Теплотехника
3.2.7	Энергосбережение
3.2.8	Инженерная экология

**4. ОБЪЕМ ДИСЦИПЛИНЫ (МОДУЛЯ) В ЗАЧЕТНЫХ ЕДИНИЦАХ С УКАЗАНИЕМ КОЛИЧЕСТВА АКАДЕМИЧЕСКИХ ЧАСОВ, ВЫДЕЛЕННЫХ НА КОНТАКТНУЮ РАБОТУ ОБУЧАЮЩИХСЯ С ПРЕПОДАВАТЕЛЕМ (ПО ВИДАМ УЧЕБНЫХ ЗАНЯТИЙ) И НА САМОСТОЯТЕЛЬНУЮ РАБОТУ ОБУЧАЮЩИХСЯ**

**Распределение часов дисциплины по семестрам**

Семестр (<Курс>.<Семестр на курсе>)	5 (3.1)		Итого	
	Неделя			
	14 5/6			
Вид занятий	УП	РПД	УП	РПД
Лекции	28	28	28	28
Лабораторные	14	14	14	14
Практические	14	14	14	14
Консультации	2	2	2	2
Контактная работа	0,3	0,3	0,3	0,3
Итого ауд.	56	56	56	56
Контактная работа	58,3	58,3	58,3	58,3
Сам. работа	23	23	23	23
Часы на контроль	26,7	26,7	26,7	26,7
Итого	108	108	108	108

**5. СОДЕРЖАНИЕ ДИСЦИПЛИНЫ (МОДУЛЯ), СТРУКТУРИРОВАННОЕ ПО ТЕМАМ (РАЗДЕЛАМ) С УКАЗАНИЕМ ОТВЕДЕННОГО НА НИХ КОЛИЧЕСТВА АКАДЕМИЧЕСКИХ ЧАСОВ И ВИДОВ УЧЕБНЫХ ЗАНЯТИЙ. ПЕРЕЧЕНЬ УЧЕБНО-МЕТОДИЧЕСКОГО ОБЕСПЕЧЕНИЯ ДЛЯ САМОСТОЯТЕЛЬНОЙ РАБОТЫ ОБУЧАЮЩИХСЯ ПО ДИСЦИПЛИНЕ (МОДУЛЮ)**

Код занятия	Наименование разделов и тем /вид занятия/	Семестр / Курс	Часов	Компетенции	Литература	Инте ракт.	Примечание
	<b>Раздел 1.Гидростатика</b>						
1.1	Введение. Основные физические свойства жидкостей /Лек/	5	2	ОПК-1.1	Л1.1 Л1.2Л2.1 Э1 Э2 Э4 Э5 Э6 Э7	0	
1.2	Гидростатика. Гидростатическое давление и его свойства. Силы, действующие в жидкостях /Лек/	5	2	ОПК-1.1	Л1.1 Л1.2Л2.1 Э1 Э2 Э3 Э5 Э6 Э7	0	
1.3	Гидростатика. Гидростатическое давление и его свойства. Силы, действующие в жидкостях /Лек/	5	2	ОПК-1.1	Л1.1 Л1.2Л2.1 Э1 Э2 Э3 Э4 Э6	0	
1.4	Основное уравнение гидростатики. Абсолютное, манометрическое и вакуумметрическое давления /Лек/	5	2	ОПК-1.1	Л1.1 Л1.2Л2.1 Э1 Э2 Э3 Э4 Э6	0	
1.5	Сила давления жидкости на плоские и криволинейные поверхности. Эпюры давлений /Лек/	5	2	ОПК-1.1	Л1.1 Л1.2Л2.1 Э2 Э4 Э5 Э6 Э7	0	
1.6	Свойства жидкостей. Измерительные устройства, приборы /Лаб/	5	2	ОПК-1.1	Л1.1 Л1.2Л2.1 Э1 Э3 Э4 Э5 Э6 Э7	0	
1.7	Расчет вязкости и коэффициента температурного расширения жидкости /Пр/	5	4	ОПК-1.1	Л1.1 Л1.2Л2.1 Э1 Э2 Э4 Э5 Э6 Э7	0	
1.8	Расчет гидростатического давления /Пр/	5	4	ОПК-1.1	Л1.1 Л1.2Л2.1 Э1 Э2 Э3 Э4 Э5 Э6	0	
1.9	Особые свойства воды (Ср /Ср/	5	4	ОПК-1.1	Л1.1 Л1.2Л2.1 Э1 Э2 Э3 Э4 Э5 Э6 Э7	0	

	<b>Раздел 2. Гидродинамика</b>						
2.1	Основные понятия и определения гидродинамики. Виды движения, основные гидравлические параметры потока /Лек/	5	2	ОПК-1.1	Л1.1 Л1.2Л2.1 Э1 Э2 Э3 Э4 Э6	0	
2.2	Уравнение Бернулли для элементарной струйки, потока идеальной и реальной жидкости /Лек/	5	2	ОПК-1.1	Л1.1 Л1.2Л2.1 Э2 Э4 Э5 Э6 Э7	0	
2.3	Режимы движения жидкости /Лек/	5	2	ОПК-1.1	Л1.1 Л1.2Л2.1 Э1 Э2 Э3 Э5 Э6	0	
2.4	Гидравлические сопротивления. Потери напора по длине. Местные потери напора /Лек/	5	2	ОПК-1.1	Л1.1 Л1.2Л2.1 Э1 Э3 Э4 Э5 Э6	0	
2.5	Истечение жидкости через отверстия и насадки. /Лек/	5	0	ОПК-1.1	Л1.1 Л1.2Л2.1 Э1 Э3 Э4 Э5 Э6	0	
2.6	Гидравлический расчёт трубопроводов. Гидравлический удар в трубопроводах и способы его предотвращения /Лек/	5	2	ОПК-1.1	Л1.1 Л1.2Л2.1 Э1 Э2 Э3 Э4 Э6	0	
2.7	Исследование зависимости скорости движения жидкости и давления. Уравнение Бернулли /Лек/	5	2	ОПК-1.1	Л1.1 Л1.2Л2.1 Э1 Э3 Э4 Э5 Э6 Э7	0	
2.8	Исследование режимов движения жидкостей /Лек/	5	2	ОПК-1.1	Л1.1 Л1.2Л2.1 Э1 Э2 Э4 Э5 Э6 Э7	0	
2.9	Гидравлические потери при движении вязкой жидкости /Лаб/	5	4	ОПК-1.1	Л1.1 Л1.2Л2.1 Э1 Э2 Э4 Э5 Э6 Э7	0	
2.10	Истечение жидкости через отверстия и различные типы насадков /Лаб/	5	4	ОПК-1.1	Л1.1 Л1.2Л2.1 Э1 Э3 Э4 Э5 Э6 Э7	0	
2.11	Гидравлический расчет напорных трубопроводов /Пр/	5	4	ОПК-1.1	Л1.1 Л1.2Л2.1 Э1 Э2 Э3 Э4 Э6 Э7	0	
2.12	Турбулентность и ее основные характеристики. Кавитация /Ср/	5	4	ОПК-1.1	Л1.1 Л1.2Л2.1 Э1 Э2 Э3 Э4 Э5 Э6 Э7	0	
	<b>Раздел 3. Гидравлические машины. гидропривод</b>						
3.1	Гидравлические машины. Насосы /Лек/	5	2	ОПК-1.1	Л1.1 Л1.2Л2.1 Э1 Э2 Э4 Э5 Э6 Э7	0	
3.2	Гидропривод. Классификация. Назначение характеристика и принцип действия /Лек/	5	2	ОПК-1.1	Л1.1 Л1.2Л2.1 Э1 Э2 Э4 Э5 Э6 Э7	0	
3.3	Основы сельскохозяйственного водоснабжения /Ср/	5	7	ОПК-1.1	Л1.1 Л1.2Л2.1 Э2 Э3 Э4 Э5 Э6 Э7	0	
3.4	Расчет мощности гидропривода /Пр/	5	2	ОПК-1.1	Л1.1 Л1.2Л2.1 Э1 Э3 Э4 Э5 Э6	0	
3.5	Исследование работы центробежного насоса /Лаб/	5	4	ОПК-1.1	Л1.1 Л1.2Л2.1 Э1 Э2 Э3 Э4 Э5 Э6 Э7	0	
3.6	Консультации /Инд кон/	5	2	ОПК-1.1	Л1.1 Л1.2Л2.1 Э1 Э2 Э3 Э4 Э5 Э6 Э7	0	

3.7	Контактная работа /КЭ/	5	0,3	ОПК-1.1	Л1.1 Л1.2Л2.1 Э1 Э2 Э3 Э4 Э5 Э6 Э7	0	
3.8	Использование ПК в проектировании гидромеханических систем /Ср/	5	8	ОПК-1.1	Л1.1 Л1.2Л2.1 Э1 Э2 Э3 Э4 Э5 Э6 Э7	0	

#### 6. ФОНД ОЦЕНОЧНЫХ СРЕДСТВ ДЛЯ ПРОВЕДЕНИЯ ПРОМЕЖУТОЧНОЙ АТТЕСТАЦИИ ОБУЧАЮЩИХСЯ ПО ДИСЦИПЛИНЕ (МОДУЛЮ)

Система контроля за ходом и качеством усвоения студентами содержания данной дисциплины включает следующие виды:

Текущий контроль – проводится систематически с целью установления уровня овладения студентами учебного материала в течение семестра. К формам текущего контроля относятся: опрос, тестирование (Т), контрольной работы (К). Выполнение этих работ является обязательным для всех студентов, а результаты являются основанием для выставления оценок (баллов) текущего контроля.

Промежуточный контроль – оценка уровня освоения материала по самостоятельным разделам дисциплины. Проводится в заранее определенные сроки. Проводится два промежуточных контроля в семестр. В качестве форм контроля применяют коллоквиумы, контрольные работы, самостоятельное выполнение студентами домашних заданий с отчетом (защитой), тестирование по материалам дисциплины.

Итоговый контроль – оценка уровня освоения дисциплины по окончании ее изучения в форме зачета (экзамена).

Фонд оценочных средств для проведения промежуточной аттестации обучающихся по дисциплине (модулю) включает в себя:

- Перечень компетенций с указанием этапов их формирования в процессе освоения образовательной программы;
- Описание показателей и критериев оценивания компетенций на этапе изучения дисциплины, описание шкал оценивания;
- Типовые контрольные задания или иные материалы, необходимые для оценки знаний, умений и навыков и (или) опыта деятельности, характеризующих этапы формирования компетенций в процессе освоения образовательной программы;
- Методические материалы, определяющие процедуры оценивания знаний, умений, навыков и (или) опыта деятельности, характеризующих этапы формирования компетенций.

Фонд оценочных средств прилагается к рабочей программе дисциплины как приложение.

Фонд оценочных средств (ФОС) - комплекты методических и оценочных материалов, методик и процедур, предназначенных для определения соответствия или несоответствия уровня достижений обучающихся планируемым результатам обучения. ФОС должны соответствовать ФГОС и ООП, целям и задачам обучения, предметной области, быть достижимыми, исполнимыми, включать полноту представления материалов.

При составлении ФОС для каждого результата обучения по дисциплине, модулю, практике необходимо определить этапы формирования компетенций, формы контроля, показатели и критерии оценивания сформированности компетенции на различных этапах ее формирования, шкалы и процедуры оценивания.

#### 7. УЧЕБНО-МЕТОДИЧЕСКОЕ И ИНФОРМАЦИОННОЕ ОБЕСПЕЧЕНИЕ ДИСЦИПЛИНЫ (МОДУЛЯ)

##### 7.1. Перечень основной и дополнительной литературы, необходимой для освоения дисциплины (модуля)

###### 7.1.1. Основная литература

	Авторы, составители	Заглавие	Издательство, год
Л1.1	Замалеев З. Х., Посохин В. Н., Чефанов В. М.	Основы гидравлики и теплотехники	Санкт-Петербург: Лань, 2014
Л1.2	Гусев А. А.	Гидравлика: учебник для вузов: для студентов высших учебных заведений, обучающихся по техническим направлениям и специальностям: [базовый курс]	Москва: Юрайт, 2013 [т.е. 2012]

###### 7.1.2. Дополнительная литература

	Авторы, составители	Заглавие	Издательство, год
Л2.1	Штеренлихт Д. В.	Гидравлика	Санкт-Петербург: Лань, 2015

##### 7.2. Перечень ресурсов информационно-телекоммуникационной сети "Интернет", необходимых для освоения дисциплины (модуля)

Э1	<a href="http://e.lanbook.com/">http://e.lanbook.com/</a> - Электронно-библиотечный сайт «Издательства Лань».		
Э2	<a href="http://nlib.yasa.ru">http://nlib.yasa.ru</a> - Сайт Научной электронной библиотеки ФГБОУ ВО «Якутская ГСХА».		
Э3	<a href="http://www.nilc.ru">http://www.nilc.ru</a> Национальный информационно-библиотечный центр ЛИБНЕТ.		
Э4	<a href="http://rucont.ru">http://rucont.ru</a> . Национальный цифровой ресурс Руконт – межотраслевая ЭБ на базе технологии Контекстум		
Э5	<a href="http://www.elibrary.ru">http://www.elibrary.ru</a> . Научная ЭБ eLIBRARY.ru.		
Э6	Информационно-образовательная платформа Moodle		
Э7	Электронный ресурс издательства «ЮРАЙТ»		



<b>7.3. Перечень информационных технологий, используемых при осуществлении образовательного процесса по дисциплине (модулю), включая перечень программного обеспечения и информационных справочных систем</b>	
<b>7.3.1 Перечень программного обеспечения</b>	
7.3.1.1	ПО «Визуальная студия тестирования». Комплекс для создания тестов и тестирования
7.3.1.2	Adobe Reader
7.3.1.3	MicrosoftOffice 2016
7.3.1.4	LIBREOFFICE
7.3.1.5	MathCad (бесплатная версия)
7.3.1.6	Adobe Reader
<b>7.3.2 Перечень информационных справочных систем</b>	
7.3.2.1	Википедия
7.3.2.2	федеральный портал Российское образование
7.3.2.3	справочно-информационный портал ГРАМОТА.РУ
<b>8. ОПИСАНИЕ МАТЕРИАЛЬНО-ТЕХНИЧЕСКОЙ БАЗЫ, НЕОБХОДИМОЙ ДЛЯ ОСУЩЕСТВЛЕНИЯ ОБРАЗОВАТЕЛЬНОГО ПРОЦЕССА ПО ДИСЦИПЛИНЕ (МОДУЛЮ)</b>	
<p>ш. Сергеляхское 3км.д.3 ГУК</p> <p>1) 1.407 Аудитория для занятий лекционного типа, семинарского типа, для групповых и индивидуальных консультаций, для текущего контроля и промежуточной аттестации.          Источник питания регулирования- 1 шт.          Проектор EPSON - 1 шт.          Экран на штативе 150x150 полотноMW 1101-080812-0087 - 1 шт. (переносной)          Компьютер AMDAthlonx2 III-1 шт.          Лабораторное оборудование электрической цепи и основы электроники          Мини солнечная электростанция (Солнечный модуль PPS-125W (12В) полукристалл, 670x1280x35мм, вес 10кг-3 шт.          Контроллер заряда EPSolarTracerMPPT 4210RN 4A 12/24В - 1 шт.          Инвертор ВЕМ-2000Вт24В DELTTT - 1 шт.          Стенды по электротехнике - 8шт.          Стол учебный 3-х местный (парта), цвет береза-20шт.          Стол преподавательский - 1 шт.          Стул преподавательский мягкий - 1 шт.          Стол компьютерный-5шт.          Доска для написания мелом - 1 шт.          Стол преподавательский с ящиками - 1 шт.          Стулья ученические</p> <p>2) № 1.115 Лаборатория гидравлики          Учебная аудитория для занятий семинарского типа, для групповых и индивидуальных консультаций, для текущего контроля и промежуточной аттестации, для самостоятельной работы.          Комплект учебно-лабораторного оборудования "Датчики расхода, давления и температуры в системе ЖКХ" - 1шт.,          Измеритель теплопроводности МИТ- 1шт          Пирометр DIT-130- 1шт          Портативный цифровой измеритель температуры ИТ-17К- 1шт          Насос автомат «Джамба» - 1шт          Комплект измерительный – шкаф контроля микроклимата ШКПУ-1- 1шт          Комплект измерительный IBDL Ревизор iBDLR-#- 1шт          Унив.набор торцевых головок 1/4" DR 4-13 мм и 1/12" DR 8-32 мм и отверток, 48372- 1шт          АКК. Шуруповерт GSR 18-2-LIPlus. 2 акк 2.0 Ач, 06019E6120- 1шт          Набор плашек клуппов 1/4»1 1/4» (9 пр.пластм./ф) (ТЕХМАШ) 12174- 1шт</p> <p>3) № 2.114 Мультимедийный зал научной библиотеки для самостоятельной работы с выходом сеть интернет          Компьютерный Стол 16 шт.          Стул ученический 16 шт          Системный блок и монитор – 16 шт.</p> <p>4) № 3.304 Помещение для хранения и профилактического обслуживания учебного оборудования</p>	
<b>9. МЕТОДИЧЕСКИЕ УКАЗАНИЯ ДЛЯ ОБУЧАЮЩИХСЯ ПО ОСВОЕНИЮ ДИСЦИПЛИНЫ (МОДУЛЯ)</b>	

<p>Работа над конспектом лекции</p> <p>Основу теоретического обучения студентов составляют лекции. Они дают систематизированные знания студентам о наиболее сложных и актуальных проблемах изучаемой дисциплины. На лекциях особое внимание уделяется не только усвоению студентами изучаемых проблем, но и стимулированию их активной познавательной деятельности, творческого мышления, развитию научного мировоззрения, профессионально-значимых свойств и качеств. Лекции по учебной дисциплине проводятся, как правило, как проблемные в форме диалога (интерактивные).</p> <p>Осуществляя учебные действия на лекционных занятиях, студенты должны внимательно воспринимать действия преподавателя, запоминать складывающиеся образы, мыслить, добиваться понимания изучаемого предмета, применения знаний на практике, при решении учебно-профессиональных задач. Студенты должны аккуратно вести конспект. В случае недопонимания какой-либо части предмета следует задать вопрос в установленном порядке преподавателю. В процессе</p>
---

работы на лекции необходимо так же выполнять в конспектах модели изучаемого предмета (рисунки, схемы, чертежи и т.д.), которые использует преподаватель. Работу над конспектом следует начинать с его доработки, желательно в тот же день, пока материал еще легко воспроизводим в памяти (через 10 часов после лекции в памяти остается не более 30-40 % материала). С целью доработки необходимо прочитать записи, восстановить текст в памяти, а также исправить опечатки, расшифровать не принятые ранее сокращения, заполнить пропущенные места, понять текст, проникнуть в его смысл. Далее прочитать материал по рекомендуемой литературе, разрешая в ходе чтения возникшие ранее затруднения, вопросы, а также дополняя и исправляя свои записи. Записи должны быть наглядными, для чего следует применять различные способы выделений. В ходе доработки конспекта углубляются, расширяются и закрепляются знания, а также дополняется, исправляется и совершенствуется конспект. Подготовленный конспект и рекомендуемая литература используются при подготовке к семинарским и практическим занятиям. Подготовка сводится к внимательному прочтению учебного материала, к выводу с карандашом в руках всех утверждений и формул, к решению примеров, задач, к ответам на вопросы. Примеры, задачи, вопросы по теме являются средством самоконтроля. Непременным условием глубокого усвоения учебного материала является знание основ, на которых строится изложение материала. Обычно преподаватель напоминает, какой ранее изученный материал и в какой степени требуется подготовить к очередному занятию. Обращение к ранее изученному материалу не только помогает восстановить в памяти известные положения, выводы, но и приводит разрозненные знания в систему, углубляет и расширяет их. Каждый возврат к старому материалу позволяет найти в нем что-то новое, переосмыслить его с иных позиций, определить для него наиболее подходящее место в уже имеющейся системе знаний. Неоднократное обращение к пройденному материалу является наиболее рациональной формой приобретения и закрепления знаний.

Работа с рекомендованной литературой

При работе с основной и дополнительной литературой целесообразно придерживаться такой последовательности. Сначала прочитать весь заданный текст в быстром темпе. Цель такого чтения заключается в том, чтобы создать общее представление об изучаемом материале, понять общий смысл прочитанного. Затем прочитать вторично, более медленно, чтобы в ходе чтения понять и запомнить смысл каждой фразы, каждого положения и вопроса в целом. Чтение приносит пользу и становится продуктивным, когда сопровождается записями. Это может быть составление плана прочитанного текста, тезисы или выписки, конспектирование и др. Выбор вида записи зависит от характера изучаемого материала и целей работы с ним. Если содержание материала несложное, легко усваиваемое, можно ограничиться составлением плана. Если материал содержит новую и трудно усваиваемую информацию, целесообразно его законспектировать.

План – это схема прочитанного материала, перечень вопросов, отражающих структуру и последовательность материала.

Конспект – это систематизированное, логичное изложение материала источника.

Различаются четыре типа конспектов:

- план-конспект – это развернутый детализированный план, в котором по наиболее сложным вопросам даются подробные пояснения,
- текстуальный конспект – это воспроизведение наиболее важных положений и фактов источника,
- свободный конспект – это четко и кратко изложенные основные положения в результате глубокого изучения материала, могут присутствовать выписки, цитаты, тезисы; часть материала может быть представлена планом,
- тематический конспект – составляется на основе изучения ряда источников и дает ответ по изучаемому вопросу.

В процессе изучения материала источника и составления конспекта нужно обязательно применять различные выделения, подзаголовки, создавая блочную структуру конспекта. Это делает конспект легко воспринимаемым и удобным для работы.

Подготовка к семинару

Для успешного освоения материала студентам рекомендуется сначала ознакомиться с учебным материалом, изложенным в лекциях и основной литературе, затем выполнить самостоятельные задания, при необходимости обращаясь к дополнительной литературе.

При подготовке к семинару можно выделить 2 этапа:

- организационный,
- закрепление и углубление теоретических знаний.

На первом этапе студент планирует свою самостоятельную работу, которая включает:

- уяснение задания на самостоятельную работу;
- подбор рекомендованной литературы;
- составление плана работы, в котором определяются основные пункты предстоящей подготовки.

Составление плана дисциплинирует и повышает организованность в работе.

Второй этап включает непосредственную подготовку студента к занятию. Начинать надо с изучения рекомендованной литературы. Необходимо помнить, что на лекции обычно рассматривается не весь материал, а только его наиболее важная и сложная часть, требующая пояснений преподавателя в процессе контактной работы со студентами.

Остальная его часть восполняется в процессе самостоятельной работы. В связи с этим работа с рекомендованной литературой обязательна. Особое внимание при этом необходимо обратить на содержание основных положений и выводов, объяснение явлений и фактов, уяснение практического приложения рассматриваемых теоретических вопросов. В процессе этой работы студент должен стремиться понять и запомнить основные положения рассматриваемого материала, примеры, поясняющие его, разобраться в иллюстративном материале, задачах. Заканчивать подготовку следует составлением плана (перечня основных пунктов) по изучаемому материалу (вопросу). Такой план позволяет составить концентрированное, представление по изучаемым вопросам и структурировать изученный материал. Целесообразно готовиться к семинарским занятиям за 1-2 недели до их начала, а именно: на основе изучения рекомендованной литературы выписать в контекст основные категории и понятия по учебной дисциплине, подготовить развернутые планы ответов и краткое содержание выполненных заданий. Студент должен быть готов к контрольным опросам на каждом учебном занятии.

Одобрятся и поощрятся инициативные выступления с докладами и рефератами по темам семинарских занятий.

Подготовка докладов, выступлений и рефератов

Реферат представляет письменный материал по определённой теме, в котором собрана информация из одного или нескольких источников. В нем в обобщенном виде представляется материал на определенную тему, включающий обзор соответствующих литературных и других источников. Рефераты могут являться изложением содержания какой-либо научной работы, статьи и т.п.

Доклад представляет публичное, развернутое сообщение (информирование) по определенному вопросу или комплексу вопросов, основанное на привлечении документальных данных, результатов исследования, анализа деятельности и т.д.

При подготовке к докладу на семинаре по теме, указанной преподавателем, студент должен ознакомиться не только с основной, но и дополнительной литературой, а также с последними публикациями по этой тематике в сети Интернет.

Необходимо подготовить текст доклада и иллюстративный материал в виде презентации. Доклад должен включать введение, основную часть и заключение. На доклад отводится 20-25 минут учебного времени. Он должен быть научным, конкретным, определенным, глубоко раскрывать проблему и пути ее решения. Особенно следует обратить внимание на безусловную обязательность решения домашних задач, указанных преподавателем к семинару.

Методические указания к выполнению контрольной работы

Структура контрольной работы:

- титульный лист,
- содержание контрольной работы,
- основная часть контрольной работы,
- выводы по работе,
- список использованной литературы.

Объем контрольной работы до 15 страниц машинописного текста через 1.5 интервала. В контрольной работе должно быть отражено умение систематизировать, анализировать, обобщать, делать выводы и связывать теоретические знания с практикой. В тексте необходимо выделить основные идеи и предложить собственное отношение к ним, основные положения работы желательно иллюстрировать своими примерами. В тексте необходимо делать ссылки на использованную литературу с указанием страниц. В контрольной работе должны активно использоваться не менее 3 источников. Методические рекомендации студентам по подготовке к зачету. При подготовке к зачету студент должен повторно изучить конспекты лекций и рекомендованную литературу, просмотреть решения основных задач, решенных самостоятельно и на семинарах, а также составить письменные ответы на все вопросы, вынесенные на зачет.

#### **10. УСЛОВИЯ РЕАЛИЗАЦИИ УЧЕБНОЙ ДИСЦИПЛИНЫ ДЛЯ СТУДЕНТОВ-ИНВАЛИДОВ И ЛИЦ С ОГРАНИЧЕННЫМИ ВОЗМОЖНОСТЯМИ ЗДОРОВЬЯ**

Доступность зданий образовательных организаций и безопасного в них нахождения. На территории Якутской государственной сельскохозяйственной академии обеспечен доступ к зданиям и сооружениям, выделены места для парковки автотранспортных средств инвалидов.

В академии продолжается работа по созданию без барьерной среды и повышению уровня доступности зданий и сооружений потребностям следующих категорий инвалидов и лиц с ограниченными возможностями здоровья:

- с нарушением зрения;
- с нарушением слуха;
- с ограничением двигательных функций.

В общем случае в стандартной аудитории места за первыми столами в ряду у окна и в среднем ряду предлагаются студентам с нарушениями зрения и слуха, а для обучаемых, передвигающихся в кресле-коляске, предусмотрены первый стол в ряду у дверного проема с увеличенной шириной проходов между рядами столов, с учетом подъезда и разворота кресла-коляски.

Для обучающихся лиц с нарушением зрения предоставляются: видеоувеличитель-монокуляр для просмотра Levenhuk Wise 8x25, электронный ручной видеоувеличитель видео оптик "wu-tv", возможно также использование собственных увеличивающих устройств;

Для обучающихся лиц с нарушением слуха предоставляются: аудитории со звукоусиливающей аппаратурой (колонки, микрофон), компьютерная техника в оборудованных классах, учебные аудитории с мультимедийной системой с проектором, аудиторий с интерактивными досками в аудиториях.

Для обучающихся лиц с нарушениями опорно-двигательного аппарата предоставляются: система дистанционного обучения Moodle, учебные пособия, методические указания в печатной форме, учебные пособия, методические указания в форме электронного документа.

В главном учебном корпусе, главном учебно-лабораторном корпусе и учебно-физкультурном корпусе имеются пандусы с кнопкой вызова в соответствии требованиями мобильности инвалидов и лиц с ОВЗ. Главный учебно-лабораторный корпус оборудован лифтом.

В главном учебном корпусе имеется гусеничный мобильный лестничный подъемник БК С100, облегчающие передвижение и процесс обучения инвалидов и соответствует европейским директивам. По просьбе студентов, передвигающихся в кресле-коляске возможно составление расписания занятий таким образом, чтобы обеспечить минимум передвижений по академии – на одном этаже, в одном крыле и т.д.

Направляющие тактильные напольные плитки располагаются в коридорах для обозначения инвалидам по зрению направления движения, а также для предупреждения их о возможных опасностях на пути следования.

Контрастная маркировка позволяет слабовидящим получать информацию о доступности для них объектов, изображенных на знаках общественного назначения и наличии препятствия.

В главном учебном корпусе и корпусе факультета ветеринарной медицины общественные уборные переоборудованы для всех категорий инвалидов и лиц с ОВЗ, с кнопкой вызова с выходом на дежурного вахтера.

Адаптация образовательных программ и учебно-методического обеспечения образовательного процесса для инвалидов и лиц с

ограниченными возможностями здоровья. Исходя из конкретной ситуации и индивидуальных потребностей обучающихся инвалидов и лиц с ограниченными возможностями здоровья предусматривается: возможность включения в вариативную часть образовательной программы специализированных адаптационных дисциплин (модулей); приобретение печатных и электронных образовательных ресурсов, адаптированных к ограничениям здоровья обучающихся инвалидов; определение мест прохождения практик с учетом требований их доступности для лиц с ограниченными возможностями здоровья; проведение текущей и итоговой аттестации с учетом особенностей нозологий инвалидов и лиц с ограниченными возможностями здоровья; разработка при необходимости индивидуальных учебных планов и индивидуальных графиков обучения инвалидов и лиц с ограниченными возможностями здоровья учебно-методический отдел.

Во время проведения занятий в группах, где обучаются инвалиды и обучающиеся с ограниченными возможностями здоровья, возможно применение звукоусиливающей аппаратуры, мультимедийных и других средств для повышения уровня восприятия учебной информации обучающимися с различными нарушениями.

Форма проведения текущей и итоговой аттестации для студентов-инвалидов может быть установлена с учетом индивидуальных психофизических особенностей (устно, письменно на бумаге, письменно на компьютере, в форме тестирования и т.п.), при необходимости студенту-инвалиду может быть предоставлено дополнительное время для подготовки ответа на зачете или экзамене.

В академии имеется <http://sdo.yxaa.ru/> - системы Moodle (модульная объектно-ориентированная динамическая учебная среда) виртуальной обучающей среды, свободная система управления обучением, ориентированная, прежде всего на организацию взаимодействия между преподавателем и студентами, а так же поддержки очного обучения.

Веб-портфолио располагается на информационном портале академии <http://stud.yxaa.ru/>, который позволяет не только собирать, систематизировать, красочно оформлять, хранить и представлять коллекции работ зарегистрированного пользователя (артефакты), но и реализовать при этом возможности социальной сети. Интерактивность веб-портфолио обеспечивается возможностью обмена сообщениями, комментариями между пользователями сети, ведением блогов и записей. Посредством данных ресурсов студент имеет возможность самостоятельно изучать размещенные на сайте академии курсы учебных дисциплин, (лекции, примеры решения задач, задания для практических, контрольных и курсовых работ, образцы выполнения заданий, учебно-методические пособия). Кроме того студент может связаться с преподавателем, чтобы задать вопрос по изучаемой дисциплине или получить консультацию по выполнению того или иного задания.

Комплексное сопровождение образовательного процесса и условия для здоровьесбережения. Комплексное сопровождение образовательного процесса инвалидов и лиц с ограниченными возможностями здоровья привязано к структуре образовательного процесса, определяется его целями, построением, содержанием и методами. В академии осуществляется организационно-педагогическое, медицинско-оздоровительное и социальное сопровождение образовательного процесса.

Организационно-педагогическое сопровождение направлено на контроль учебы студента с ограниченными возможностями здоровья в соответствии с графиком учебного процесса. Оно включает контроль посещаемости занятий, помощь в организации самостоятельной работы, организацию индивидуальных консультаций для длительно отсутствующих студентов, контроль текущей и промежуточной аттестации, помощь в ликвидации академических задолженностей, коррекцию взаимодействия преподаватель – студент-инвалид. Все эти вопросы решаются совместно с кураторами учебных групп, заместителями деканов по воспитательной и по учебной работе.

Студенты с ограниченными возможностями здоровья имеют возможность работы с удаленными ресурсами электронно-библиотечных систем из любой точки, подключенной к сети Internet:

- Доступ к Электронно-библиотечной системе издательства «Лань» в рамках соглашения о создании «Информационного консорциума библиотек Республики Саха (Якутия)»
- Доступ к электронному ресурсу издательства «ЮРАЙТ» в рамках договора на оказание услуг по предоставлению доступа к ЭБС;
- Доступ к ресурсу «Научно-издательский центр ИНФРА-М» в рамках договора на оказание услуг по предоставлению доступа
- Доступ к 53 наименованиям журналов на платформе Научной электронной библиотеки Elibrary.ru;
- Доступ к информационным ресурсам СВФУ;
- Доступ к Национальному цифровому ресурсу Руконт;
- Доступ к электронному каталогу Научной библиотеки ЯГСХА на АИБС «Ирбис64»;
- Доступ к Справочно- правовой системе Консультант Плюс, версия Проф;
- Доступ к тематической электронной библиотеке и базе для исследований и учебных курсов в области экономики, управления, социологии, лингвистики, философии, филологии, международных отношений и других гуманитарных наук «Университетская информационная система РОССИЯ».

В электронной библиотеке академии предусмотрена возможность масштабирования текста и изображений без потери качества.