

МИНИСТЕРСТВО СЕЛЬСКОГО ХОЗЯЙСТВА РОССИЙСКОЙ ФЕДЕРАЦИИ

Федеральное государственное бюджетное образовательное учреждение
высшего образования
«Арктический государственный агротехнологический университет»

Кафедра Физическое воспитание и спорт

Регистрационный номер

10-1/59

Лечебная физическая культура РАБОЧАЯ ПРОГРАММА ДИСЦИПЛИНЫ (МОДУЛЯ)

Закреплена за кафедрой **Физическое воспитание и спорт**

Учебный план б350302_19_234_ТЛЗ.plx.plx
35.03.02 Технология лесозаготовительных и деревоперерабатывающих производств

Квалификация **бакалавр**

Форма обучения **очная**

Общая трудоемкость/зет **0 ЗЕТ**

Часов по учебному плану 328

в том числе:

аудиторные занятия 328

самостоятельная работа 0

Виды контроля в семестрах:

зачеты 1, 2, 3, 4, 5, 6


Распределение часов дисциплины по семестрам

Семестр (<Курс>.<Семестр на курсе>)	1 (1.1)		2 (1.2)		3 (2.1)		4 (2.2)		5 (3.1)		6 (3.2)		Итого	
	уп	рп	уп	рп	уп	рп	уп	рп	уп	рп	уп	рп		
Неделя	15 2/6		20 3/6		14 5/6		20 3/6		15 2/6		19			
Вид занятий	уп	рп	уп	рп	уп	рп	уп	рп	уп	рп	уп	рп	уп	рп
Практические	44	44	60	60	44	44	80	80	44	44	56	56	328	328
Итого ауд.	44	44	60	60	44	44	80	80	44	44	56	56	328	328
Контактная работа	44	44	60	60	44	44	80	80	44	44	56	56	328	328
Итого	44	44	60	60	44	44	80	80	44	44	56	56	328	328

Рабочая программа дисциплины составлена в соответствии с требованиями
Федеральный государственный образовательный стандарт высшего образования - бакалавриат по направлению подготовки
35.03.02 Технология лесозаготовительных и деревоперерабатывающих производств (приказ Минобрнауки России от
26.07.2017 г. № 698)


Составлена на основании учебного плана:
35.03.02 Технология лесозаготовительных и деревоперерабатывающих производств
утвержденного учёным советом вуза от 30.03.2023 протокол № .


Разработчик (и) РПД:

о.и. Бессонова Валентина Прокопьевна 


Рабочая программа дисциплины одобрена на заседании кафедры
Физическое воспитание и спорт

Протокол от 02.05 2023 г. № 80

Зав. кафедрой разработчика Платонов Д.Н. 

Зав. профилирующей кафедрой  Николаев Ф.В.

Протокол заседания кафедры от 7 мая 2023 г. № 41

Председатель МК факультета  Петрова Н.И.

Протокол заседания МК факультета от 9 мая 2023 г. № 10

Декан  Иванова М.В.

09 мая 2023 г.

Визирование РПД для исполнения в очередном учебном году

Председатель МК ФЛКиЗ Гладко / Петрова Н.И.
подпись фамилия, имя, отчество
« 19 » 09 2020 г. № 1

Рабочая программа пересмотрена, обсуждена и одобрена для исполнения в 2020-2021 учебном году на заседании кафедры ТчОЛК
протокол от « 15 » 09 2020 г. № 2
Зав.кафедрой ф.ф. / Николаев Ф.В.
подпись фамилия, имя, отчество

Визирование РПД для исполнения в очередном учебном году

Председатель МК ФЛКиЗ Гладко / Петрова Н.И.
подпись фамилия, имя, отчество
« 21 » 09 2021 г. № 1

Рабочая программа пересмотрена, обсуждена и одобрена для исполнения в 2021-2022 учебном году на заседании кафедры ТчОЛК
протокол от « 05 » 09 2021 г. № 1
Зав.кафедрой ф.ф. / Николаев Ф.В.
подпись фамилия, имя, отчество

Визирование РПД для исполнения в очередном учебном году

Председатель МК ФЛКиЗ Гладко / Петрова Н.И.
подпись фамилия, имя, отчество
« 29 » 09 2022 г. № 1

Рабочая программа пересмотрена, обсуждена и одобрена для исполнения в 2022-2023 учебном году на заседании кафедры ТчОЛК
протокол от « 10 » 09 2022 г. № 2
Зав.кафедрой ф.ф. / Николаев Ф.В.
подпись фамилия, имя, отчество

Визирование РПД для исполнения в очередном учебном году

Председатель МК ФЛКиЗ Гладко / Петрова Н.И.
подпись фамилия, имя, отчество
« 23 » 05 2023 г. № 9

Рабочая программа пересмотрена, обсуждена и одобрена для исполнения в 2023-2024 учебном году на заседании кафедры ТчОЛК
протокол от « 22 » 05 2023 г. № 40
Зав.кафедрой ф.ф. / Николаев Ф.В.
подпись фамилия, имя, отчество

1. ЦЕЛИ И ЗАДАЧИ ОСВОЕНИЯ УЧЕБНОЙ ДИСЦИПЛИНЫ (МОДУЛЯ)

Цель дисциплины Б1.В.ДВ.15.02 «Лечебная физическая культура»

- формирование у студентов знаний о сущности лечебной физической культуры, его функциях, формах и условиях функционирования в обществе, основных направлениях в развитии лечебной физической культуры.

2. ПЛАНИРУЕМЫЕ РЕЗУЛЬТАТЫ ОБУЧЕНИЯ ПО ДИСЦИПЛИНЕ (МОДУЛЮ)

Формируемые компетенции:

УК-7.1: Рассматривает нормы здорового образа жизни как основу для полноценной социальной и профессиональной деятельности

Знать:

научно-практические основы физической культуры и спорта

Уметь:

творчески использовать средства и методы физического воспитания и спорта для профессионально-личностного развития, физического самосовершенствования, формирования здорового образа жизни

Владеть:

средствами и методами укрепления индивидуального здоровья, физического самосовершенствования, ценностями физической культуры личности для успешной социально-культурной и профессиональной

УК-7.2: Выбирает и использует здоровьесберегающие приемы физической культуры для укрепления организма в целях осуществления полноценной профессиональной и другой деятельности

Знать:

роль физической культуры и спорта в формировании здорового образа жизни, организации активного отдыха и профилактики вредных привычек.

Уметь:

составлять и выполнять комплексы упражнений утренней и корригирующей гимнастики с учетом индивидуальных особенностей организма.

Владеть:

навыками самоконтроля за эффективностью занятий физическими упражнениями.

В результате освоения дисциплины обучающийся должен

2.1	Знать:
2.1.1	-основы физической культуры и здорового образа жизни, систему практических умений и навыков, обеспечивающих сохранение и укрепление здоровья, развитие и совершенствование психофизических;
2.1.2	способностей и качеств (с выполнением установленных нормативов по общей физической и спортивно – технической подготовке);
2.2	Уметь:
2.2.1	-Способен поддерживать должный уровень физической подготовленности для обеспечения полноценной социальной и профессиональной деятельности;
2.2.2	- использовать опыт физкультурно-спортивной деятельности для повышения своих функциональных и двигательных возможностей, для достижения личных жизненных и профессиональных целей;
2.2.3	- применять средства физической культуры для профилактики, оздоровления и реабилитации человека;
2.2.4	- применять методы первой помощи;
2.2.5	- определять физическое состояние здоровья посредством определения артериального давления, пульса, частоты дыхания
2.3	Владеть:
2.3.1	- средствами совершенствования и оздоровления организма;
2.3.2	- навыками использования физических упражнений для укрепления и восстановления здоровья, развития и совершенствования физических качеств, силы, быстроты, гибкости;
2.3.3	методами и средствами самодиагностики физического и психического состояния;

3. МЕСТО ДИСЦИПЛИНЫ (МОДУЛЯ) В СТРУКТУРЕ ОБРАЗОВАТЕЛЬНОЙ ПРОГРАММЫ	
Цикл (раздел) ООП:	Б1.В.ДВ.08

3.1	Требования к предварительной подготовке обучающегося:
3.1.1	Базовый вид физической культуры и спорта
3.1.2	Лечебная физическая культура
3.1.3	Спортивные секции
3.2	Дисциплины и практики, для которых освоение данной дисциплины (модуля) необходимо как предшествующее:
3.2.1	Физическая культура и спорт
3.2.2	Спортивные секции
3.2.3	Лечебная физкультура
3.2.4	Профессионально-прикладная физическая культура
3.2.5	Физическая культура и спорт

4. ОБЪЕМ ДИСЦИПЛИНЫ (МОДУЛЯ) В ЗАЧЕТНЫХ ЕДИНИЦАХ С УКАЗАНИЕМ КОЛИЧЕСТВА АКАДЕМИЧЕСКИХ ЧАСОВ, ВЫДЕЛЕННЫХ НА КОНТАКТНУЮ РАБОТУ ОБУЧАЮЩИХСЯ С ПРЕПОДАВАТЕЛЕМ (ПО ВИДАМ УЧЕБНЫХ ЗАНЯТИЙ) И НА САМОСТОЯТЕЛЬНУЮ РАБОТУ ОБУЧАЮЩИХСЯ
--

Распределение часов дисциплины по семестрам

Семестр (<Курс>.<Семестр на курсе>)	1 (1.1)		2 (1.2)		3 (2.1)		4 (2.2)		5 (3.1)		6 (3.2)		Итого	
	15 2/6	20 3/6	14 5/6	20 3/6	15 2/6	19								
Неделя	уп	рп	уп	рп	уп	рп	уп	рп	уп	рп	уп	рп	уп	рп
Практические	44	44	60	60	44	44	80	80	44	44	56	56	328	328
Итого ауд.	44	44	60	60	44	44	80	80	44	44	56	56	328	328
Контактная работа	44	44	60	60	44	44	80	80	44	44	56	56	328	328
Итого	44	44	60	60	44	44	80	80	44	44	56	56	328	328

Общая трудоемкость дисциплины (з.е.) **0 ЗЕТ**

5. СОДЕРЖАНИЕ ДИСЦИПЛИНЫ (МОДУЛЯ), СТРУКТУРИРОВАННОЕ ПО ТЕМАМ (РАЗДЕЛАМ) С УКАЗАНИЕМ ОТВЕДЕННОГО НА НИХ КОЛИЧЕСТВА АКАДЕМИЧЕСКИХ ЧАСОВ И ВИДОВ УЧЕБНЫХ ЗАНЯТИЙ. ПЕРЕЧЕНЬ УЧЕБНО-МЕТОДИЧЕСКОГО ОБЕСПЕЧЕНИЯ ДЛЯ САМОСТОЯТЕЛЬНОЙ РАБОТЫ ОБУЧАЮЩИХСЯ ПО ДИСЦИПЛИНЕ (МОДУЛЮ)						
---	--	--	--	--	--	--

Код занятия	Наименование разделов и тем /вид занятия/	Семестр / Курс	Часов	Компетенции	Литература	в том числе часы по практической подготовке (при наличии в
	Раздел 1.Раздел 1.Раздел 1.Легкая атлетика					
1.1	Легкая атлетика. Обучение и совершенствование техники бега. /Пр/ /Пр/	1	8		Л1.1 Л1.2 Л1.3Л2.1	
1.2	Обучение технике бега на короткие дистанции. /Пр/ /Пр/	1	6			

1.3	Обучение бегу на средние дистанции. /Пр/ /Пр/	1	8			
1.4	Обучение технике бега на длинные дистанции. /Пр/ /Пр/	1	6			
	Раздел 2.Раздел 2.Общая физическая подготовка					

2.1	Разучивание общеразвивающих упражнения для сохранения здоровья /Пр/ /Пр/	1	8			
2.2	Обучение прыжку в длину с места /Пр/ /Пр/	1	8			
2.3	Обучение прыжкам через скакалку /Пр/ /Пр/	2	6			
2.4	Обучение технике и совершенствование техники упражнений для развития силовых и скоростных качеств /Пр/	2	14			
2.5	Обучение подтягиванию из виса лежа на низкой перекладине /Пр/ /Пр/	2	8			
2.6	Кардио /Пр/ /Пр/	2	6			
2.7	Обучение подтягивания /Пр/ /Пр/	2	8			
2.8	Многосуставные движения: выпады, приседания, жимы, тягим, наклоны /Пр/	2	10			
	Раздел 3.Раздел 3.Гимнастика					
3.1	Кувырок вперед /Пр/ /Пр/	2	4			
3.2	Кувырок назад /Пр/ /Пр/	2	4			
3.3	Группировка.перекаты в группировке /Пр/ /Пр/	3	6			
3.4	Стойка на лопатках /Пр/ /Пр/	3	6			
3.5	Парная акробатика: хваты, основы балансирования, силовые упражнения, пирамидковые упражнения /Пр/ /Пр/	3	8			
3.6	Комплекс упражнений /Пр/ /Пр/	3	8			
3.7	комплекс упражнений на развитие гибкости.Шпагат /Пр/ /Пр/	3	6			

	Раздел 4.Раздел 4.Спортивные игры					
4.1	Спортивные игры /Пр/ /Пр/	3	10			
4.2	Волейбол /Пр/ /Пр/	4	10			
4.3	Баскетбол /Пр/ /Пр/	4	10			
4.4	Футбол /Пр/ /Пр/	4	10			

	Раздел 5.Раздел 5.Лыжная подготовка					
5.1	Обучение лыжным ходам. /Пр/ /Пр/	4	10			
5.2	Спуск и подъем /Пр/ /Пр/	4	8			
5.3	классический стиль.коньковый стиль /Пр/ /Пр/	4	12			
5.4	Совершенствование попеременного двухшажного хода; одновременного одношажного хода, одновременного бесшажного хода /Пр/ /Пр/	4	10			
5.5	Обучение одновременному одношажному ходу, одновременному бесшажному ходу.	4	10			
	Раздел 6.Раздел 6.Национальные прыжки					
6.1	Прыжок "Куобах" /Пр/ /Пр/	5	6			
6.2	Прыжок "Ыстанга" /Пр/ /Пр/	5	6			
6.3	Прыжок "Кылыы" /Пр/ /Пр/	5	6			
6.4	Тройной прыжок /Пр/ /Пр/	5	6			
	Раздел 7.Раздел 7.Легкая атлетика					
7.1	Шашки /Пр/ /Пр/	5	10			
7.2	Шахматы /Пр/ /Пр/	5	10			
7.3	Метание ядра /Пр/ /Пр/	6	8			

7.4	Метание гранаты /Пр/ /Пр/	6	8			
7.5	Многоборье /Пр/ /Пр/	6	10			
7.6	Спортивная ходьба /Пр/ /Пр/	6	10			
7.7	кросс /Пр/ /Пр/	6	20			

6. ОЦЕНОЧНЫЕ МАТЕРИАЛЫ ПО ДИСЦИПЛИНЕ (МОДУЛЮ)

Фонд оценочных средств для текущего контроля и промежуточной аттестации прилагается к рабочей программе дисциплины в приложении №1.

7. УЧЕБНО-МЕТОДИЧЕСКОЕ И ИНФОРМАЦИОННОЕ ОБЕСПЕЧЕНИЕ ДИСЦИПЛИНЫ (МОДУЛЯ)

7.1. Перечень учебной литературы, необходимой для освоения дисциплины (модуля)

7.1.1. Основная литература

	Авторы,	Заглавие	Издательство, год
Л1.1	Эммерт М. С., Фадина О. О., Шевелева И. Н., Мельникова О. А.	Общая физическая подготовка в рамках самостоятельных занятий студентов: учебное пособие для вузов	Москва: Юрайт; Режим доступа: https://urait.ru/bcode/518324 , 2023
Л1.2	Туревский И. М., Бородаенко В. Н., Тарасенко Л. В.	Физическая подготовка: сдача нормативов комплекса ГТО: учебное пособие для вузов	Москва: Юрайт; Режим доступа: https://urait.ru/bcode/517922 , 2023
Л1.3	Муллер А. Б., Дядичкина Н. С., Богащенко Ю. А.	Физическая культура: учебник и практикум для вузов	Москва: Юрайт; Режим доступа: https://urait.ru/bcode/510794 , 2023

7.1.2. Дополнительная литература

	Авторы,	Заглавие	Издательство, год
Л2.1	Вайнбаум Я. С., Коваль В. И., Родионова Т. А.	Гигиена физического воспитания и спорта: учеб. пособие для студ. высш. пед. учеб. заведений	М.: Издательский центр "Академия", 2005

7.2. Перечень ресурсов информационно-телекоммуникационной сети "Интернет", необходимых для освоения дисциплины (модуля)

Э 1	Двигательные способности и физические качества. Разделы теории физической культуры
Э 2	Спортивные и подвижные игры
Э 3	7. Физическая культура для студентов, отнесённых по состоянию здоровья к специальной медицинской группе

7.3. Комплект лицензионного и свободно распространяемого программного обеспечения, в том числе отечественного производства

7.4. Перечень профессиональных баз данных и информационных справочных систем

7.4.1	Портал «Нормативные правовые акты в Российской Федерации» Министерства
7.4.2	юстиции РФ
7.4.3	Федеральный портал "Российское образование"
7.4.4	Информационно-правовой портал «Гарант» компании
7.4.5	Справочно-правовая система Консультант Плюс, версия Проф

8. ОПИСАНИЕ МАТЕРИАЛЬНО-ТЕХНИЧЕСКОЙ БАЗЫ

(перечень учебных помещений, оснащенных оборудованием и техническими средствами обучения)

Зал игровой (18м*36м), зал борцовский (12м*12м), мат борцовский (комплект), зал тренажерный (12м*12м), беговая дорожка (5м*80м) (160 м по кругу), форма баскетбольная (2 шт), ворота футбольные (2 шт), мячи: баскетбольный (20 шт), волейбольный (10 шт), футбольный (10 шт), штанга (3 шт), гантели (2,5 кг – 15кг) (10 шт), гири (16 кг – 24 кг) (3 шт), мячи медицинские (10 шт), обруч гимнастический (10 шт), скакалка (10 шт), стойка волейбольная (комплект с сеткой) (2 шт), компьютер PCIRUCOPP 320*4 5500/4 GB, монитор Philips 200 V4L, принтер лазерный ML-1615, шкаф для документов (2 шт), шкаф - кабинка для одежды металлический (40 шт), стол для настольного тенниса (2 шт), конь гимнастический (1 шт), перекладина гимнастическая передвижная (1 шт), станок тренажерный для жима лежа (3 шт)

9. МЕТОДИЧЕСКИЕ МАТЕРИАЛЫ

МОДУЛЬНЫЙ КОНТРОЛЬ ПО ДИСЦИПЛИНЕ ВКЛЮЧАЕТ:

1. текущий контроль: усвоение учебного материала на практических занятиях, в том числе учитывается посещение и активность;

2. Промежуточная аттестация: Зачет, Первый семестр.

Промежуточная аттестация проводится в виде зачета. Зачет проводится в форме оценки портфолио.

Порядок проведения зачета:

1. Зачет проводится в период практического обучения.

2. Преподаватель принимает зачет только при наличии ведомости и надлежащим образом оформленной зачетной книжки.

3. Результат зачета объявляется студенту непосредственно после его сдачи. затем выставляется в ведомость и зачетную книжку студента.

Положительная оценка заносится в ведомость и зачетную книжку неудовлетворительная оценка проставляется только в ведомость. В случае неявки студента для сдачи зачета в

ведомость вместо оценки делается запись "не явился".

Если по итогам проведённой промежуточной аттестации хотя бы одна из компетенций не сформирована на уровне требований к дисциплине в соответствии с образовательной программой (результаты обучающегося не соответствуют критерию сформированности компетенции), обучающемуся выставляется оценка «не зачтено».

Подготовлено в системе 1С:Университет (000000270) Страница 7 из 11

Промежуточная аттестация: Зачет, Второй семестр.

Промежуточная аттестация проводится в виде зачета. Зачет проводится в форме оценки портфолио.

Порядок проведения зачета:

1. Зачет проводится в период практического обучения.
2. Преподаватель принимает зачет только при наличии ведомости и надлежащим образом оформленной зачетной книжки.
3. Результат зачета объявляется студенту непосредственно после его сдачи. затем выставляется в ведомость и зачетную книжку студента.

Положительная оценка заносится в ведомость и зачетную книжку неудовлетворительная оценка проставляется только в ведомость. В случае неявки студента для сдачи зачета в ведомость вместо оценки делается запись "не явился".

Если по итогам проведённой промежуточной аттестации хотя бы одна из компетенций не сформирована на уровне требований к дисциплине в соответствии с образовательной программой (результаты обучающегося не соответствуют критерию сформированности компетенции), обучающемуся выставляется оценка «не зачтено».

Промежуточная аттестация: Зачет, Третий семестр.

Промежуточная аттестация проводится в виде зачета. Зачет проводится в форме оценки портфолио.

Порядок проведения зачета:

1. Зачет проводится в период практического обучения.
2. Преподаватель принимает зачет только при наличии ведомости и надлежащим образом оформленной зачетной книжки.
3. Результат зачета объявляется студенту непосредственно после его сдачи. затем выставляется в ведомость и зачетную книжку студента.

Положительная оценка заносится в ведомость и зачетную книжку неудовлетворительная оценка проставляется только в ведомость. В случае неявки студента для сдачи зачета в ведомость вместо оценки делается запись "не явился".

Если по итогам проведённой промежуточной аттестации хотя бы одна из компетенций не сформирована на уровне требований к дисциплине в соответствии с образовательной программой (результаты обучающегося не соответствуют критерию сформированности компетенции), обучающемуся выставляется оценка «не зачтено».

Промежуточная аттестация: Зачет, Четвертый семестр.

Промежуточная аттестация проводится в виде зачета. Зачет проводится в форме оценки портфолио.

Порядок проведения зачета:

1. Зачет проводится в период практического обучения.
2. Преподаватель принимает зачет только при наличии ведомости и надлежащим образом оформленной зачетной книжки.
3. Результат зачета объявляется студенту непосредственно после его сдачи. затем выставляется в ведомость и зачетную книжку студента.

Положительная оценка заносится в ведомость и зачетную книжку неудовлетворительная оценка проставляется только в ведомость. В случае неявки студента для сдачи зачета в ведомость вместо оценки делается запись "не явился".

Если по итогам проведённой промежуточной аттестации хотя бы одна из компетенций не сформирована на уровне требований к дисциплине в соответствии с образовательной программой (результаты обучающегося не соответствуют критерию сформированности компетенции), обучающемуся выставляется оценка «не зачтено».

10. ПРИЛОЖЕНИЕ

- 10.1. Фонд оценочных средств для проведения текущего контроля и промежуточной аттестации обучающихся по дисциплине (модулю).
- 10.2. Методические рекомендации (указания) по выполнению лабораторных (практических) работ.
- 10.3. Методические рекомендации (указания) по выполнению контрольных работ.
- 10.4. Методические рекомендации по выполнению самостоятельной работы студентов.
- 10.5. Методические указания по выполнению курсовой работы (проекта)
- 10.6. Материалы по реализации учебной дисциплины для студентов-инвалидов и лиц с ограниченными возможностями здоровья (по необходимости).
- 10.7. Учебник, учебное пособие, курс лекций, конспект лекций (по усмотрению преподавателя).
- 10.8. Учебная программа дисциплины (по усмотрению преподавателя).
- 10.9. Другие методические материалы (по усмотрению кафедры).

МИНИСТЕРСТВО СЕЛЬСКОГО ХОЗЯЙСТВА РОССИЙСКОЙ ФЕДЕРАЦИИ
Федеральное государственное бюджетное образовательное учреждение
высшего образования
«АРКТИЧЕСКИЙ ГОСУДАРСТВЕННЫЙ АГРОТЕХНОЛОГИЧЕСКИЙ
УНИВЕРСИТЕТ»
(ФГБОУ ВО Арктический ГАТУ)
Факультет Агротехнологический
Кафедра физического воспитания и спорта

ФОНД ОЦЕНОЧНЫХ СРЕДСТВ
для проведения промежуточной аттестации обучающихся

Дисциплина (модуль) Б1.В.ДВ.08.03 Лечебно физическая культура

Направление подготовки
35.03.02 Технология лесозаготовительных и деревоперерабатывающих производств

Направленность (профиль) 35.03.02 Технология лесозаготовительных и
деревоперерабатывающих производств (бакалавриат)
Форма обучения очное
Общая трудоемкость / ЗЕТ 328/0

Якутск 2023

Фонд оценочных средств составлен в соответствии с требованиями федерального государственного образовательного стандарта высшего образования по направлению подготовки/специальности 35.03.02 Технология лесозаготовительных и деревоперерабатывающих производств, утвержденного Приказом Министерства науки и высшего образования Российской Федерации от «26» июля 2017 г. № 689,

Разработчик(и) : Бессонова В.П.
(степень, звание, фамилия, имя, отчество)

Зав. кафедрой разработчика программы  / Платонов Д.Н.
подпись фамилия, имя, отчество

Протокол заседания кафедры № 41 от « 7 » июня 2023 г.

Зав.профилирующей кафедрой  / Николаева Ф.В.
подпись фамилия, имя, отчество

Протокол заседания кафедры № 41 от « 7 » июня 2023 г.

Председатель МК факультета  / Петрова Н.И.
подпись фамилия, имя, отчество

Протокол заседания МК факультета № 10 от « 9 » июня 2023 г.

Декан факультета  / Слепцова М.В.
подпись фамилия, имя, отчество

« 09 » июня 2023 г.

СОДЕРЖАНИЕ

1. Введение
2. Перечень компетенций и индикаторов достижений учебной дисциплины (модуля)
3. Шкала оценивания результатов и критерии оценивания
4. Типовые контрольные задания и (или) иные материалы, необходимые для оценки знаний, умений и навыков в процессе освоения образовательной программы
5. Методические материалы, определяющие процедуры оценивания знаний, умений, навыков

1. Введение

Фонд оценочных средств (ФОС) предназначен для проведения промежуточной аттестации обучающихся и является приложением к рабочей программе дисциплины Б1 О.28 Физическая культура и спорт представляет собой совокупность контрольно-измерительных материалов (типовые задачи (задания), контрольные работы, тесты и др.), предназначенных для измерения уровня достижения студентом установленных результатов обучения.

Материалы ФОС для проведения промежуточной аттестации успеваемости студентов размещены в ИС Moodle (sdo.ysaa.ru).

1. ПЕРЕЧЕНЬ КОМПЕТЕНЦИЙ И ИНДИКАТОРОВ ДОСТИЖЕНИЙ УЧЕБНОЙ ДИСЦИПЛИНЫ (МОДУЛЯ)

Категория компетенций	Код и наименование компетенции	Код и наименование индикатора достижения компетенции
1	2	3
...	УК-7 – Способен управлять своим временем, выстраивать и реализовывать траекторию саморазвития на основе принципов образования в течение всей жизни	<i>ИД-1 УК-7</i> Адекватно оценивает временные ресурсы и ограничения и эффективно использует эти ресурсы, ...
		<i>ИД-2 УК-7</i> Выстраивает и реализует персональную траекторию непрерывного образования и саморазвития на его основе
...	УК-7 Способен поддерживать должный уровень физической подготовленности для обеспечения полноценной социальной и профессиональной деятельности	<i>ИД-1 УК-7</i> Рассматривает нормы здорового образа жизни как основу для полноценной социальной и профессиональной деятельности
		<i>ИД-2 УК-7</i> Выбирает и использует здоровьесберегающие приемы физической культуры для укрепления организма в целях осуществления полноценной профессиональной и другой деятельности

2. ПЛАНИРУЕМЫЕ РЕЗУЛЬТАТЫ ОБУЧЕНИЯ ПО ДИСЦИПЛИНЕ (МОДУЛЮ) И ПРОЦЕДУРА ОЦЕНИВАНИЯ КОМПЕТЕНЦИЙ

Код компетенции	Код индикатора достижения компетенции	Планируемые результаты обучения по дисциплине (модулю)	Процедура оценивания компетенций (формы контроля)
2	3		
УК-7	<i>ИД-1 УК-7</i>	Знать: Полноценно адекватно знать оценивать временные ресурсы и ограничения и эффективно использовать эти ресурсы Уметь: Полноценно адекватно уметь оценивать временные ресурсы и ограничения и эффективно	Текущий контроль: <i>Тестирование,</i> <i>Контрольная</i>

		использовать эти ресурсы Владеть: Полноценно владеть адекватно оценивать временные ресурсы и ограничения и эффективно использовать эти ресурсы	<i>работа (опрос,) Защита реферата, ... Промежуточная аттестация: Зачет</i>
	<i>ИД-2 УК-7</i>	Знать: Полноценно знать выстраивать и реализовать персональную траекторию непрерывного образования и саморазвития на его основе Уметь: Полноценно уметь выстраивать и реализовать персональную траекторию непрерывного образования и саморазвития на его основе Владеть: Полноценно владеть выстраивать и реализовать персональную траекторию непрерывного образования и саморазвития на его основе	
<i>УК-7</i>	<i>ИД-1 УК-7</i> <i>ИД-2 УК-7</i>	Знать: Знать рассматривать нормы здорового образа жизни как основу полноценной социальной и профессиональной деятельности Уметь: Уметь рассматривать нормы здорового образа жизни как основу полноценной социальной и профессиональной деятельности Владеть: Владеть рассматривать нормы здорового образа жизни как основу полноценной социальной и профессиональной деятельности Знать: Знает выбирает и использует здоровьесберегающую приемы физической культуры для укрепления организма в целях осуществления полноценной профессиональной и другой деятельности Уметь: Умеет выбирает и использует здоровьесберегающую приемы физической культуры для укрепления организма в целях осуществления полноценной профессиональной и другой деятельности Владеть: Владеет выбирает и использует здоровьесберегающую приемы физической культуры для укрепления организма в целях осуществления полноценной профессиональной и другой деятельности	Текущий контроль: <i>Тестирование, , Контрольная работа (опрос, Защита реферата, ... Промежуточная аттестация: Зачет</i>

3. ШКАЛА ОЦЕНИВАНИЯ РЕЗУЛЬТАТОВ И КРИТЕРИИ ОЦЕНИВАНИЯ

Уровни освоения	Критерии оценивания	Шкала оценивания результатов (баллы, оценки)
Не освоены	Студент имеет разрозненные и несистематизированные знания учебного материала, не умеет выделять главное и второстепенное, допускает ошибки в определении основных понятий, искажает их смысл, не может самостоятельно излагать материал. Студент демонстрирует выполнение практических навыков и умений с грубыми ошибками.	0 – 60 балл. 2 (неудовлетворительно) Не зачтено
Пороговый	Студент освоил основные положения темы учебного занятия, однако при изложении учебного материала допускает неточности, излагает его неполно и непоследовательно, для изложения нуждается в наводящих вопросах со стороны преподавателя, испытывает сложности с обоснованием высказанных суждений. Студент владеет лишь некоторыми	61 – 75 балл. 3 (удовлетворительно) Зачтено

	практическими навыками умениями.	
Базовый	Студент освоил учебный материал в полном объеме, хорошо ориентируется в учебном материале, излагает материал в логической последовательности, однако при ответе допускает неточности. Студент освоил полностью практические навыки и умения, предусмотренные рабочей программой дисциплины, однако допускает некоторые неточности.	76 – 85 балл. 4 (хорошо) Зачтено
Высокий	Студент показывает глубокие и полные знания учебного материала, при изложении не допускает неточностей и искажения фактов, излагает материал в логической последовательности, хорошо ориентируется в излагаемом материале, может дать обоснование высказываемым суждениям. Студент освоил полностью практические навыки и умения, предусмотренные рабочей программой дисциплины.	86 – 100 балл. 5 (отлично) Зачтено

4. ТИПОВЫЕ КОНТРОЛЬНЫЕ ЗАДАНИЯ И (ИЛИ) ИНЫЕ МАТЕРИАЛЫ, НЕОБХОДИМЫЕ ДЛЯ ОЦЕНКИ ЗНАНИЙ, УМЕНИЙ И НАВЫКОВ В ПРОЦЕССЕ ОСВОЕНИЯ ОБРАЗОВАТЕЛЬНОЙ ПРОГРАММЫ

Перечень оцениваемых компетенций - УК-7

Тестовые вопросы ***Оцениваемые компетенции - УК-7***

Физическая культура это:

- 1) часть общей культуры, призванная развивать и совершенствовать физическое состояние человека;
 - 2) * часть общей культуры, совокупность материальных и духовных ценностей в сфере двигательной деятельности человека;
 - 3) наука о природе двигательной деятельности человека.
2. Какова средняя величина частоты сердечных сокращений у студента основной медицинской группы в спокойном состоянии:
- 1) 30 уд/мин.; 2)* 70 уд/мин.; 3) 100 уд/мин.
3. Сила это:
- 1) * способность мышечным напряжением преодолевать механическое и биомеханическое сопротивление, обеспечивая эффективное выполнение двигательного действия;
 - 2) способность мышечными усилиями противостоять внешнему сопротивлению;
 - 3) способность поднять большой груз.
4. Занятия физическими упражнениями отличаются от трудовых действий:
- 1) интенсивностью; 2)* задачами; 3) местом проведения.
5. К объективным показателям самоконтроля относится:
- 1) * частота сердечных сокращений; 2) самочувствие; 3) аппетит.

Реферат - это краткое изложение в письменном виде содержания и результатов индивидуальной учебно-исследовательской деятельности, имеет регламентированную структуру, содержание и оформление. Его задачами являются:

1. Формирование умений самостоятельной работы студентов с источниками литературы, их систематизация;
2. Развитие навыков логического мышления;
3. Углубление теоретических знаний по проблеме исследования.

Рекомендуемые темы рефератов

1. Физическая культура в общекультурной и профессиональной подготовке студентов. Физическое воспитание в вузе.
2. Организм человека как единая саморазвивающаяся и саморегулирующаяся биологическая система. Краткая характеристика функциональных систем организма (костной, мышечной, сердечно-сосудистой, дыхательной, пищеварительной, выделительной, сенсорных).
3. Функциональная активность человека и взаимосвязь физической и умственной деятельности. Утомление при физической и умственной работе. Пути восстановления работоспособности.
4. Физиологические основы занятий физическими упражнениями.
5. Понятие «здоровье», его содержание и критерии. Факторы, влияющие на здоровье.
6. Образ жизни студентов и его влияние на здоровье. Здоровый образ жизни студента и его составляющие (режим труда и отдыха, организация сна, режим питания, организация двигательной активности, профилактика вредных привычек и др.).
7. Закаливание как средство укрепления здоровья (механизм закаливания; принципы и правила процесса закаливания; закаливающие факторы)
8. Работоспособность студентов и влияние на нее различных факторов. Средства физической культуры в регулировании работоспособности и профилактике утомления.
9. Принципы физического воспитания (сознательности и активности, наглядности, доступности, систематичности, динамичности).
10. Средства и методы физического воспитания.
11. Основы обучения движениям. Этапы обучения.
12. Общая характеристика физических качеств. Взаимосвязь физических качеств.
13. Сила и методика ее развития.
14. Быстрота и методика ее развития.
15. Выносливость и методика ее развития.
16. Ловкость и методика ее развития.
17. Гибкость и методика ее развития.

18. Общая физическая подготовка (ОФП) и специальная физическая подготовка (СФП) в системе физического воспитания.

Перечень зачетных вопросов (заданий)

4.1. ТЕКУЩИЙ КОНТРОЛЬ

ТЕСТЫ

Для оценки компетенции УК-7:

Ключи к правильным ответам

1.2	2.2	3.2	4.1	5.1	6.2	7.3	8.2	9.1	10.2	11.3
12.3	13.1	14.2	15.1	16.2	17.3	18.1	19.2	20.2	21.2	22.2
23.3	24.2	25.3	26.3	27.1	28.1	29.2	30.1	31.2	32.1	33.2
34.2	35.1	36.2	37.2	38.2	39.3	40.1	41.1	42.3	43.1	44.1
45.1	46.1	47.1	48.1	49.2	50.1					

К = К – коэффициент усвоения, **А** – число правильных ответов, **Р** – общее число вопросов в тесте.

5 = 0,91-1

4 = 0,76-0,9

3 = 0,61-0,75

2 = 0,6

...

Критерии оценивания:

За правильное решение теста ставится оценка «5», при этом студент показывает повышенный уровень в овладении материалом. Если в ходе решения теста студентом допущены несколько недочетов или сделана одна грубая ошибка, то ставится оценка «4». Если допущены 2 ошибки, из перечисленных выше, либо при решении допущено 2 ошибки то ставится оценка «3». Если допущены 3 и более ошибок, из перечисленных выше, либо правильно выполнено только одно задание, то ставится оценка «2».

ГОСТ реферата и его оформление 2020 года

В учебном процессе как части научного все строго регламентировано и структурировано. Все подчиняется определенным правилам и требованиям. Существует и ГОСТ реферата, и его оформление 2020 строго этим требованиям подчинено. В данной статье рассматриваем самое основное.

Если у вас остаются вопросы или не удастся самостоятельно подготовить качественную работу (дело это совсем нелегкое!), то всегда имеете возможность обратиться за помощью к нашим опытным авторам, которые все знают об этом виде работ и готовы подставить свое «научное» плечо в любой момент – написание, оформление всей работы или отдельных ее частей!

ГОСТ реферата и его оформление 2020: с чего начинаем?

Начинать оформление необходимо с проверки, все ли элементы присутствуют в «теле» работы. Итак, ее структура вмещает обязательные компоненты:

Титульный лист (о первой странице рассказываем в отдельной статье, поэтому на ней не останавливаемся). Ее оформление оставляют на последний момент. Страница не нумеруется, но считается 1;

План (содержание)– это страница 2, не нумеруется. В начале работы набрасываете черновой вариант, по ходу знакомства с источниками корректируете. В конце это готовый элемент, который имеет свой образец оформления (об этом рассказываем в специальной статье);

Вступительная часть (введение)– страница 3, с нее начинается сквозная нумерация всей работы арабскими цифрами (заметьте, каждый структурный элемент начинается с новой страницы!). Стандартный объем – 1-2 страницы. В этой части важно поведать об актуальности исследованной вами темы и какой результат намерены достичь в ходе работы над ней;

Главы основной части – обычно начинаются со страницы 5 и занимают объем аж до 20-25 страницы (то есть 15-20). Конечно, в работе может быть единственная часть, тогда деления на главы не будет. Это в том случае, если сама по себе тема узконаправленная и много по ней без повторений сказать нечего.

В обратном случае необходимо основную часть работы делить на главы (главы по возможности – на параграфы и т.д.). Для чего?

Во-первых, читать легче проверяющему. Во-вторых, вы таким образом структурируете свою работу, придавая ей научной четкости, логичности и последовательности.

Вы раскрываете суть темы, все нюансы проблематики и рассматриваете возможные варианты ее решения. И помните, чем больше параграфов (подпунктов глав) будет включать эта часть, тем лучше. Преподаватель сразу для себя отмечает, что тема проработана. Не лишними в основной части будут несколько иллюстраций или таблиц, отражающих суть проблемы.

ГОСТ реферата и его оформление 2020: чем заканчиваем?

Выводы (заключительный раздел работы) – занимают обычно одну страницу. Они могут быть изложены по пунктам, что достаточно удобно. То есть перечисляете, достигли ли цели работы, какие задачи (обозначены во введении) и насколько успешно были

выполнены, к каким выводам пришли и каким образом предлагаете решить изучаемую проблему. Тут излагаете максимум фактов и минимум воды.

Список использованной литературы. Он должен включать не менее 5-10 источников 5-7-летней давности, не старше. Среди них обязательно должны быть тематические статьи, возможны учебники.

ГОСТ реферата и его оформление 2020: непосредственно об организации текста

В отношении «технических моментов» оформления текстов главное запомнить один раз и надолго следующее (эти положения относятся ко всем видам научных работ):

Заголовки (абсолютно все) выделяются жирным шрифтом, основной текст – «ровный», без выделений;

Шрифт самый читабельный и принимаемый всеми «машинами» — Times New Roman (кегель 14), интервал межстрочный 1,5;

Границы страницы (в миллиметрах): левая – 30, правая – 10, верхняя и нижняя – 20, абзацный отступ 1,25

Реферат - это краткое изложение в письменном виде содержания и результатов индивидуальной учебно-исследовательской деятельности, имеет регламентированную структуру, содержание и оформление. Его задачами являются:

1. Формирование умений самостоятельной работы студентов с источниками литературы, их систематизация;
2. Развитие навыков логического мышления;
3. Углубление теоретических знаний по проблеме исследования.

Текст реферата должен содержать аргументированное изложение определенной темы. Реферат должен быть структурирован (по главам, разделам, параграфам) и включать разделы: введение, основная часть, заключение, список используемых источников. В зависимости от тематики реферата к нему могут быть оформлены приложения, содержащие документы, иллюстрации, таблицы, схемы и т. д.

Критерии оценивания реферата:

Новизна текста: а) актуальность темы исследования; б) новизна и самостоятельность в постановке проблемы, формулирование нового аспекта известной проблемы в установлении новых связей (межпредметных, внутрипредметных, интеграционных); в) умение работать с исследованиями, критической литературой, систематизировать и структурировать материал; г) явленность авторской позиции, самостоятельность оценок и суждений; д) стилевое единство текста, единство жанровых черт.

Степень раскрытия сущности вопроса: а) соответствие плана теме реферата; б) соответствие содержания теме и плану реферата; в) полнота и глубина знаний по теме; г) обоснованность способов и методов работы с материалом; е) умение обобщать, делать выводы, сопоставлять различные точки зрения по одному вопросу (проблеме).

Обоснованность выбора источников: а) оценка использованной литературы: привлечены ли наиболее известные работы по теме исследования (в т.ч. журнальные публикации последних лет, последние статистические данные, сводки, справки и т.д.).

Соблюдение требований к оформлению: а) насколько верно оформлены ссылки на используемую литературу, список литературы; б) оценка грамотности и культуры изложения (в т.ч. орфографической, пунктуационной, стилистической культуры), владение терминологией; в) соблюдение требований к объему реферата.

«Отлично» - ставится, если выполнены все требования к написанию и защите реферата: обозначена проблема и обоснована ее актуальность, сделан краткий анализ различных точек зрения на рассматриваемую проблему и логично изложена собственная позиция, сформулированы выводы, тема раскрыта полностью, выдержан объем, соблюдены требования к внешнему оформлению, даны правильные ответы на дополнительные вопросы.

«Хорошо» – основные требования к реферату и его защите выполнены, но при этом допущены недочеты. В частности, имеются неточности в изложении материала; отсутствует логическая последовательность в суждениях; не выдержан объем реферата; имеются упущения в оформлении; на дополнительные вопросы при защите даны неполные ответы.

«Удовлетворительно» – имеются существенные отступления от требований к реферированию. В частности, тема освещена лишь частично; допущены фактические ошибки в содержании реферата или при ответе на дополнительные вопросы; во время защиты отсутствует вывод.

«Неудовлетворительно» – тема реферата не раскрыта, обнаруживается существенное непонимание проблемы или реферат выпускником не представлен.

4.2. ПРОМЕЖУТОЧНАЯ АТТЕСТАЦИЯ

Перечень зачетных требований (заданий)

Для оценки компетенции УК-7

Критерии оценивания зачета:

A

$K = \frac{A}{P}$;

P

где *K* – коэффициент усвоения, *A* – число правильных ответов, *P* – общее число вопросов в тесте.

5 = 0,91-1

4 = 0,76-0,9

3 = 0,61-0,75

2 = 0,6

Критерии оценивания:

«Зачтено» - выставляется студенту, продемонстрировавшему всестороннее, систематическое и глубокое знание учебно-программного материала, умение свободно выполнять задания, предусмотренные программой, усвоивший основную и знакомый с

дополнительной литературой, рекомендованной программой. Как правило, оценка «зачтено» выставляется студентам, усвоившим взаимосвязь основных понятий дисциплины в их значении для приобретаемой профессии, проявившим творческие способности в понимании, изложении и использовании учебно-программного материала.

«Не зачтено» - выставляется студенту, продемонстрировавшему пробелы в знаниях основного учебно-программного материала, допустившему принципиальные ошибки в выполнении предусмотренных программой заданий. Как правило, оценка «не зачтено» ставится студентам, которые не могут продолжить обучение или приступить к профессиональной деятельности по окончании вуза без дополнительных занятий по соответствующей дисциплине.

4.2. ПРОМЕЖУТОЧНАЯ АТТЕСТАЦИЯ

Перечень зачетных требований (заданий)

Контрольные тесты и требования по ЛФК

Специальная медицинская группа (девушки)

Осенний семестр			I курс (1 семестр)					II курс (3 семестр)					III курс (5 семестр) IV курс (7 семестр)					
№	Контрольные упражнения	Компетенция	Всего баллов	Не освоены	Пороговый	Базовый	Высокий	Всего баллов	Не освоены	Пороговый	Базовый	Высокий	Всего баллов	Не освоены	Пороговый	Базовый	Высокий	
1	Выполнение теоретической самостоятельной работы	УК -7	Написание реферата по своему заболеванию и защита реферата															
2	Вис на перекладине (сек)	УК -7	10	0-5	10-20	25	30	10	0-5	15-25	30	35	10	0-5	30	35	40	
3	Наклон вперед из положения стоя на гимнастической скамейке (см)	УК -7	10	0-5	-5+5	+10	+15	10	0-5	-5+5	+10	+15	10	0	+5	+10	+15	
4	Прыжок в длину с места (см)	УК -7	10	125	135	150	165	10	0-5	140-	155	160	10	150	155	160	165	
5	Сгибание и разгибание рук с упора стоя на коленях (количество раз)	УК -7	10	0-5	6	12	15	10	0-5	8-12	15	18	10	12	15	18	21	
6	Двигательная активность (посещение занятий, баллы)	УК -7	10	50%	60%	80%	90%	10	50%	60%	80%	90%	10	50%	60%	80%	90%	
7	Премиальные баллы (участие в соревнованиях)	УК -7	10	0-5	6	8	10	10	0-5	6	8	10	10	0-5	6	8	10	
Всего баллов			УК -7	100	0	30	50	80	10	35	60	80	100	25	43	60	80	100

Контрольные тесты и требования по ЛФК

Специальная медицинская группа (девушки)																
Весенний семестр		I курс (2 семестр)					II курс (4 семестр)					III курс (6 семестр) IV курс (8 семестр)				
Контрольные упражнения	УК-7	Всего баллов	Неосвоенны	Пороговый	Базовый	Высокий	Всего баллов	Неосвоенны	Пороговый	Базовый	Высокий	Всего баллов	Неосвоенны	Пороговый	Базовый	Высокий
Написание реферата	УК-7	10	0-5	6	8	9		0-5	6	8	19	10	0-5	6	8	9
Вис на перекладине (сек)	УК-7	10	15	20	25	30	10	20	25	30	35	10	25	30	35	40
Броски и ловля теннисного мяча с 1 м от стены (кол.раз)	УК-7	10	10	15	20	25	10	18	22	26	30	10	23	27	31	35
Прыжки через скакалку 60 сек. (кол.раз)	УК-7	10	65	70	75	80	60	70	75	80	85	10	75	80	85	90
Приседание на двух ногах (кол.раз)	УК-7	10	13	17	21	25	10	18	22	26	30	10	23	27	31	35
Двигательная активность (посещение занятий, баллы)	УК-7	10	50% 30	60% 40	80% 50	90% 60	10	50% 30	60% 40	80% 50	90% 60	10	50% 30	60% 40	80% 50	90% 60
Ведение дневника	УК-7	10	2	4	7	10	10	2	4	7	10	10	2	4	7	10
ИТОГО	УК-7	10	42	60	80	100	10	42	60	80	100	10	42	60	80	100

Контрольные тесты и требования по ФКиС

Специальная медицинская группа (юноши)

Осенний семестр		I курс (1 семестр)					II курс (3 семестр)					III курс (5 семестр) IV курс (7 семестр)					
№	Контрольные упражнения	УК -7	Всего балло в	Неос воен ы	Поро говы й	Базо вый	Высо кий	Всего балло в	Неос воен ы	Поро говы й	Базов ый	Высо кий	Всего балло в	Неос воен ы	Поро говы й	Базо вый	Высо кий
	Выполнение теоретической самостоятельной работы	УК -7	Написание реферата по своему заболеванию														
2	Вис на перекладине (сек)	УК -7	10	20	25	30	35	10	25	30	35	40	25	30	35	40	45
3	Наклон вперед из положения стоя на гимнастической скамейке (см)	УК -7	10	-5	0	+5	+10	10	-5	0	+5	+10	-10	-5	0	+5	+10
4	Прыжок в длину с места (см)	УК -7	10	150	160	180	190	10	155	165	185	195	160	165	170	190	200
5	Подтягивание на высокой перекладине(кол-во раз) или	УК -7	10	2	3	4	5	10	3	4	5	6	3	4	5	6	7
6	Сгибание и разгибание рук с упора стоя на коленях (количество раз)	УК -7	10	8	14	17	20	10	12	16	22	25	18	14	18	27	30
7	Двигательная активность (посещение занятий, баллы)	УК -7	10	50%	60%	80%	90%	10	50%	60%	80%	90%	10	50%	60%	80%	90%
8	Премиальные баллы (участие в соревнованиях)	УК -7	10	5	6	8	10	10	5	6	8	10	10	5	6	8	10
	ИТОГО	УК -7	25	43	60	80	100	25	43	60	80	100	25	43	60	80	100

Контрольные тесты и требования по ЛФК

Специальная медицинская группа (юноши)																	
Весенний семестр		I курс (2 семестр)					II курс (4 семестр)					III курс (6 семестр) IV курс (8 семестр)					
№	Контрольные упражнения	УК- 7	Всего балло	Не освое	Поро говы	Базов ый	Высо кий	Всего балло	Не освое	Поро говы	Базов ый	Высо кий	Всег о	Не освое	Поро говы	Базов ый	Высо кий

			в	ны	й			в	ны	й			балло в	ны	й		
1	Написание реферата	УК-7	10	2	4	7	10	10	2	4	7	10	1	2	4	7	10
2	Вис на перекладине (сек)	УК-7	10	15	20	30	35	10	25	30	35	40	25	30	35	40	45
3	Приседание на двух ногах до угла 90* (кол.раз)	УК-7	10	18	22	26	30	10	23	27	31	35	24	28	32	36	40
4	Прыжки через скакалкуна 60 сек(кол.раз)	УК-7	10	35	40	45	50	10	45	50	55	60	50	55	60	65	70
5	Броски и ловля теннисного мяча с 1 м от стены (кол.раз)	УК-7	10	10	15	20	25	10	10	15	20	25	10	10	15	20	25
6	Двигательная активность (посещение занятий, баллы)	УК-7	10	50%	60%	80%	90%	50%	70%	80%	90%	100%	50%	50%	60%	80%	90%
7	Ведения дневника	УК-7	10	5	6	8	9	1	2	4	7	10	1	2	4	7	10
	ИТОГО	УК-7	10	42	60	80	100	26	42	60	80	100	26	42	60	80	100

5. МЕТОДИЧЕСКИЕ МАТЕРИАЛЫ, ОПРЕДЕЛЯЮЩИЕ ПРОЦЕДУРЫ ОЦЕНИВАНИЯ ЗНАНИЙ, УМЕНИЙ, НАВЫКОВ

5.1. ПРОЦЕДУРА ОЦЕНИВАНИЯ – ПОРЯДОК ДЕЙСТВИЙ ПРИ ПОДГОТОВКЕ И ПРОВЕДЕНИИ АТТЕСТАЦИОННЫХ ИСПЫТАНИЙ И ФОРМИРОВАНИИ ОЦЕНКИ

Справочная таблица процедур оценивания

№ п/п	Процедуры оценивания	Краткая характеристика	Оценочные материалы ¹	Критерии оценивания (примеры описания ¹)	Формирование компетенции
-------	----------------------	------------------------	----------------------------------	--	--------------------------

¹ Обратите внимание, что в графе «Критерии оценивания» даны примеры критериев для оценивания типовых контрольных заданий, преподаватель имеет право скорректировать предложенные с учетом специфики дисциплины или дать свои собственные.

					Знания	Навыки	Умения
1.	Контрольная работа (К)	Средство для проверки умений применять полученные знания для решения задач определенного типа по теме или разделу	Комплект контрольных заданий по вариантам	<ul style="list-style-type: none"> • отлично – выполнено правильно 100% заданий, работа выполнена по стандартной методике, излагаются аргументированные выводы, полностью выполнена графическая часть работы; • хорошо – выполнено правильно не менее 70% заданий, работа выполнена по стандартной методике, в освещении вопросов не содержится грубых ошибок, по ходу решения сделаны аргументированные выводы, самостоятельно выполнена графическая часть работы; • удовлетворительно – выполнено правильно не менее 50% заданий, работа выполнена по стандартной или самостоятельно разработанной методике, в освещении вопросов не содержится грубых ошибок, по ходу решения сделаны аргументированные выводы, самостоятельно выполнена графическая часть работы; • неудовлетворительно - студент не справился с заданием (выполнено правильно менее 50% задания варианта), не раскрыто основное содержание вопросов, имеются грубые ошибки в освещении вопроса, в решении задач, в выполнении графической части задания и т.д., а также выполнена не самостоятельно. 	+	+	
2.	Расчетно-графическая работа (РГР)	Самостоятельная письменная работа студента, в основе которой лежит решение сквозной задачи, охватывающей несколько тем дисциплины, включает расчеты, обоснования и выводы. Средство проверки умений применять полученные знания по заранее определенной методике для решения задач по дисциплине в целом.	Комплект заданий для выполнения расчетно-графической работы	<p>Критерием оценки при защите РГР является уровень проведенного исследования, владения теоретическими и практическими знаниями. Учитываются: обоснованность выбора решения; корректность формулировки или применения математической модели; использование необходимых распределений.</p> <p>Оценка «отлично» ставится, если в проведенном исследовании:</p> <ol style="list-style-type: none"> 1) При решении задачи подробно описана применяемая модель; 2) Указаны используемые распределения случайных величин; 3) Наблюдается полное совпадение расчетных характеристик в пакете прикладных программ и в «Excel»; 4) Квалифицированно описаны полученные результаты. <p>Оценка «хорошо» ставится, если в перечисленных пунктах есть неточности или неверно выполнены п. 3, 4.</p> <p>Оценка «удовлетворительно» ставится при невыполнении п. 1, 2, 3, 4.</p>	+	+	
3.	Коллоквиум (КВ)	Средство контроля усвоения учебного материала темы, раздела или разделов	Вопросы по темам/разделам дисциплины	<p>Оценка «5»</p> <ul style="list-style-type: none"> - глубокое и прочное усвоение программного материала; - полные, последовательные, грамотные и логически излагаемые ответы при видоизменении задания; 	+	+	

		дисциплины, организованное как учебное занятие в виде собеседования преподавателя с обучающимися.		<ul style="list-style-type: none"> - свободно справляющиеся с поставленными задачами, знания материала; - правильно обоснованные принятые решения; - владение разносторонними навыками и приемами выполнения практических работ. <p>Оценка «4»</p> <ul style="list-style-type: none"> - знание программного материала; - грамотное изложение, без существенных неточностей в ответе на вопрос; - правильное применение теоретических знаний; - владение необходимыми навыками при выполнении практических задач. <p>Оценка «3»</p> <ul style="list-style-type: none"> - усвоение основного материала; - при ответе допускаются неточности; - при ответе недостаточно правильные формулировки; - нарушение последовательности в изложении программного материала; - затруднения в выполнении практических заданий; <p>Оценка «2»</p> <ul style="list-style-type: none"> - не знание программного материала; - при ответе возникают ошибки; - затруднения при выполнении практических работ. 			
4.	Собеседование (С)	Средство контроля, организованное как специальная беседа преподавателя с обучающимся на темы, связанные с изучаемой дисциплиной, и рассчитанное на выяснение объема знаний обучающегося по определенному разделу, теме, проблеме и т.п.	Вопросы по темам/разделам дисциплины	<p>«Отлично» - в ответе отражены основные концепции и теории по данному вопросу, проведен их критический анализ и сопоставление, описанные теоретические положения иллюстрируются практическими примерами и экспериментальными данными. Студентом формулируется и обосновывается собственная точка зрения на заявленные проблемы, материал излагается профессиональным языком с использованием соответствующей системы понятий и терминов.</p> <p>«Хорошо» – в ответе описываются и сравниваются основные современные концепции и теории по данному вопросу, описанные теоретические положения иллюстрируются практическими примерами, студентом формулируется собственная точка зрения на заявленные проблемы, однако он испытывает затруднения в ее аргументации. Материал излагается профессиональным языком с использованием соответствующей системы понятий и терминов.</p> <p>«Удовлетворительно» – в ответе отражены лишь некоторые современные концепции и теории по данному вопросу, анализ и сопоставление этих теорий не проводится. Студент испытывает значительные затруднения при иллюстрации теоретических положений практическими примерами. У студента отсутствует собственная точка зрения на заявленные проблемы. Материал излагается профессиональным языком с использованием соответствующей системы понятий и терминов.</p> <p>«Неудовлетворительно» – ответ не отражает современные концепции и теории по данному вопросу. Студент не может привести практических примеров. Материал излагается «житейским» языком, не используются понятия и термины соответствующей научной области, студент не может назвать ни одной научной теории, не дает определения базовым понятиям.</p>	+		
5.	Тест (Т)	Система стандартизированных заданий,	Фонд тестовых заданий	$K = \frac{A}{P}$ <p>K – коэффициент усвоения, A – число правильных ответов, P – общее число вопросов в тесте.</p>	+		

		позволяющая автоматизировать процедуру измерения уровня знаний и умений обучающегося.		5 = 0,85-1 4 = 0,7-0,84 3 = 0,6-0,69 2 = > 0,59			
6.	Устный ответ (У)	Средство контроля, организованное как специальная беседа преподавателя с обучающимся на темы, связанные с изучаемой дисциплиной, и рассчитанное на выяснение объема знаний обучающегося по определенному разделу, теме, проблеме и т.п.	Темы и вопросы для обсуждения	<p>При оценке ответа студента надо руководствоваться следующими критериями, учитывать:</p> <ol style="list-style-type: none"> 1) полноту и правильность ответа; 2) степень осознанности, понимания изученного; 3) языковое оформление ответа. <p>Отметка "5" ставится, если студент:</p> <ol style="list-style-type: none"> 1) полно излагает изученный материал, даёт правильное определение понятий; 2) обнаруживает понимание материала, может обосновать свои суждения, применить знания на практике, привести необходимые примеры не только по учебнику, но и самостоятельно составленные; 3) излагает материал последовательно и правильно с точки зрения норм литературного языка. <p>Отметка "4" ставится, если студент даёт ответ, удовлетворяющий тем же требованиям, что и для отметки "5", но допускает 1-2 ошибки, которые сам же исправляет, и 1-2 недочёта в последовательности и языковом оформлении излагаемого.</p> <p>Отметка "3" ставится, если студент обнаруживает знание и понимание основных положений данной темы, но:</p> <ol style="list-style-type: none"> 1) излагает материал неполно и допускает неточности в определении понятий или формулировке правил; 2) не умеет достаточно глубоко и доказательно обосновать свои суждения и привести свои примеры; 3) излагает материал непоследовательно и допускает ошибки в языковом оформлении излагаемого. <p>Отметка "2" ставится, если студент обнаруживает незнание большей части соответствующего раздела изучаемого материала, допускает ошибки в формулировке определений и правил, искажающие их смысл, беспорядочно и неуверенно излагает материал. Оценка "2" отмечает такие недостатки в подготовке ученика, которые являются серьёзным препятствием к успешному овладению последующим материалом.</p>	+		
7.	Рабочая тетрадь	Дидактический комплекс, предназначенный для самостоятельной работы обучающегося и позволяющий оценивать уровень усвоения им учебного материала.	Образец рабочей тетради	<p>В части текущего контроля студенты выполняют задания внеаудиторных самостоятельных работ. В качестве самостоятельной работы студентами могут быть составлены модели, таблицы и схемы, презентации и др.</p> <p>Критерии оценки:</p> <p>оценка «отлично» выставляется студенту, если он полно и грамотно дает ответы на поставленные вопросы, аргументировано поясняет схемы, алгоритмы, умеет выделять главное, обобщать, делать выводы, устанавливать межпредметные связи; отсутствуют ошибки и недочеты при воспроизведении изученного материала;</p> <p>оценка «хорошо» выставляется студенту, если он знает весь изученный программный материал, но в ответе на вопросы допускает недочеты, незначительные (негрубые) ошибки,</p>	+	+	

				<p>применяет полученные знания на практике, испытывает затруднения при самостоятельном воспроизведении, требует незначительной помощи учителя;</p> <p>оценка «удовлетворительно» выставляется студенту, если он при ответе допускает существенные недочеты (не менее 60% правильных ответов от общего числа), знает материал на уровне минимальных требований программы, затрудняется при ответах на видоизмененные вопросы;</p> <p>оценка «неудовлетворительно» выставляется студенту, если он показывает знание и усвоение материала на уровне ниже минимальных требований программы, дает ответы с существенными недочетами (менее 60% правильных ответов от общего числа), отсутствуют умения работать на уровне воспроизведения, допускает затруднения при ответах на стандартные вопросы.</p> <p><u>Грубыми считаются следующие ошибки:</u></p> <ul style="list-style-type: none"> · незнание определений основных понятий; · неумение выделить в ответе главное; · неумение применять знания для объяснения явлений; · неумение делать выводы и обобщения; · неумение пользоваться первоисточниками и справочниками. <p><u>Кнегрубым ошибкам следует отнести:</u></p> <ul style="list-style-type: none"> · неточность формулировок, определений, понятий, вызванная неполнотой охвата основных признаков определяемого понятия или заменой одного - двух из этих признаков второстепенными; · недостаточно продуманный план ответа (нарушение логики, подмена отдельных основных вопросов второстепенными); · нерациональные методы работы со справочной и другой литературой. 			
8.	Кейс-задача	Проблемное задание, в котором обучающемуся предлагают осмыслить реальную профессионально-ориентированную ситуацию, необходимую для решения данной проблемы.	Задания для решения кейс-задачи	<p>Сущность данного метода состоит в том, что учебный материал подается студентам в виде реальных профессиональных проблем (кейсов) конкретного предприятия или характерных для определенного вида профессиональной деятельности. Работая над решением кейса, студент приобретает профессиональные знания, умения, навыки в результате активной творческой работы. Он самостоятельно формулирует цели, находит и собирает различную информацию, анализирует ее, выдвигает гипотезы, ищет варианты решения проблемы, формулирует выводы, обосновывает оптимальное решение ситуации. Процесс решения, промежуточные и итоговые результаты работы студента по решению кейса подлежат контролю.</p> <p>Система оценка кейсов: а) правильное решение кейса, подробная аргументация своего решение, хорошее знание теоретических аспектов решения кейса, со ссылками на норму закона - оцениваются в пять баллов;</p> <p>б) правильное решение кейса, достаточная аргументация своего решение, определённое знание теоретических аспектов решения кейса, со ссылками на норму закона - оцениваются в четыре балла;</p> <p>в) частично правильное решение кейса, недостаточная аргументация своего решение, со ссылками на норму закона - оцениваются в три балла;</p> <p>г) неправильное решение кейса, отсутствие необходимых знание теоретических аспектов решения кейса - оцениваются в два балла.</p>	+	+	+
9.	Доклад или	Продукт	Темы	10 баллов:		+	+

	сообщение (Д)	самостоятельной работы студента, представляющий собой публичное выступление по представлению полученных результатов решения определенной учебно-практической, учебно-исследовательской или научной темы. Средство контроля, важное для формирования универсальных компетенций обучающегося, при развитии навыков самостоятельного творческого мышления.	докладов, сообщений	<p>Доклад создан с использованием компьютерных технологий (презентация Power Point, Flash–презентация, видео-презентация и др.) Используются дополнительные источники информации. Содержание заданной темы раскрыто в полном объеме. Отражена структура доклада (вступление, основная часть, заключение, присутствуют выводы и примеры). Оформление работы. Оригинальность выполнения (работа сделана самостоятельно, представлена впервые).</p> <p>8 баллов:</p> <p>Доклад создан с использованием компьютерных технологий (презентация Power Point, Flash–презентация, видео-презентация и др.) Содержание доклада включает в себя информацию из основных источников (методическое пособие), дополнительные источники информации не использовались. Содержание заданной темы раскрыто не в полном объеме. Структура доклада сохранена (вступление, основная часть, заключение, присутствуют выводы и примеры).</p> <p>6 баллов:</p> <p>Доклад сделан устно, без использования компьютерных технологий. Используются дополнительные источники информации. Содержание заданной темы раскрыто в полном объеме. Отражена структура доклада (вступление, основная часть, заключение, присутствуют выводы и примеры).</p> <p>4 балла:</p> <p>Доклад сделан устно, без использования компьютерных технологий. Содержание доклада ограничено информацией только из методического пособия. Содержание заданной темы раскрыто не в полном объеме. Отсутствуют выводы и примеры. Оригинальность выполнения низкая.</p> <p>0 баллов:</p> <p>Доклад сделан устно, без использования компьютерных технологий и других наглядных материалов. Содержание ограничено информацией только из методического пособия. Заданная тема доклада не раскрыта, основная мысль сообщения не передана.</p>			
10.	Эссе	Средство контроля, позволяющее оценить умение обучающегося письменно излагать суть поставленной проблемы, самостоятельно проводить анализ этой проблемы с использованием концепций и аналитического инструментария соответствующей дисциплины, делать выводы, обобщающие авторскую позицию по поставленной	Тематика эссе	<p>Знание и понимание теоретического материала:</p> <ul style="list-style-type: none"> - рассматриваемые понятия определяются четко и полно, приводятся соответствующие примеры, - используемые понятия строго соответствуют теме, - самостоятельность выполнения работы. <p>Анализ и оценка информации:</p> <ul style="list-style-type: none"> - грамотно применяется категория анализа, - умело используются приемы сравнения и обобщения для анализа взаимосвязи понятий и явлений, - объясняются альтернативные взгляды на рассматриваемую проблему, - обоснованно интерпретируется текстовая информация, - дается личная оценка проблеме <p>Построение суждений:</p> <ul style="list-style-type: none"> - изложение ясное и четкое, - приводимые доказательства логичны - выдвинутые тезисы сопровождаются грамотной аргументацией, - приводятся различные точки зрения и их личная оценка, - общая форма изложения полученных результатов и их интерпретации соответствует жанру проблемной научной статьи 		+	+

		проблеме.					
11.	Реферат	Самостоятельная письменная аналитическая работа, выполняемая на основе преобразования документальной информации, раскрывающая суть изучаемой темы; представляет собой краткое изложение содержания книги, научной работы, результатов изучения научной проблемы важного социально-культурного, народнохозяйственного или политического значения. Реферат отражает различные точки зрения на исследуемый вопрос, в том числе точку зрения самого автора.	Темы рефератов	<p>Изложенное понимание реферата как целостного авторского текста определяет критерии его оценки: <u>новизна</u> текста; <u>обоснованность</u> выбора источника; <u>степень раскрытия</u> сущности вопроса; <u>соблюдения требований</u> к оформлению.</p> <p><u>Новизна текста:</u> а) <u>актуальность</u> темы исследования; б) <u>новизна и самостоятельность</u> в постановке проблемы, формулирование нового аспекта известной проблемы в установлении новых связей (межпредметных, внутриспредметных, интеграционных); в) <u>умение работать с исследованиями</u>, критической литературой, систематизировать и структурировать материал; г) <u>явленность авторской позиции</u>, самостоятельность оценок и суждений; д) <u>стилевое единство текста</u>, единство жанровых черт.</p> <p><u>Степень раскрытия сущности вопроса:</u> а) <u>соответствие</u> плана теме реферата; б) <u>соответствие</u> содержания теме и плану реферата; в) <u>полнота и глубина</u> знаний по теме; г) <u>обоснованность</u> способов и методов работы с материалом; е) <u>умение обобщать, делать выводы, сопоставлять</u> различные точки зрения по одному вопросу (проблеме).</p> <p><u>Обоснованность выбора источников:</u> а) <u>оценка использованной литературы:</u> опубликованы ли наиболее известные работы по теме исследования (в т.ч. журнальные публикации последних лет, последние статистические данные, сводки, справки и т.д.).</p> <p><u>Соблюдение требований к оформлению:</u> а) <u>насколько верно</u> оформлены ссылки на используемую литературу, список литературы; б) <u>оценка грамотности и культуры изложения</u> (в т.ч. орфографической, пунктуационной, стилистической культуры), владение терминологией; в) <u>соблюдение требований</u> к объёму реферата.</p> <p>«Отлично» - если выполнены все требования к написанию и защите реферата: обозначена проблема и обоснована её актуальность, сделан краткий анализ различных точек зрения на рассматриваемую проблему и логично изложена собственная позиция, сформулированы выводы, тема раскрыта полностью, выдержан объём, соблюдены требования к внешнему оформлению, даны правильные ответы на дополнительные вопросы.</p> <p>«Хорошо» – основные требования к реферату и его защите выполнены, но при этом допущены недочёты. В частности, имеются неточности в изложении материала; отсутствует логическая последовательность в суждениях; не выдержан объём реферата; имеются упущения в оформлении; на дополнительные вопросы при защите даны неполные ответы.</p> <p>«Удовлетворительно» – имеются существенные отступления от требований к реферированию. В частности, тема освещена лишь частично; допущены фактические ошибки в содержании реферата или при ответе на дополнительные вопросы; во время защиты отсутствует вывод.</p> <p>«Неудовлетворительно» – тема реферата не раскрыта, обнаруживается существенное непонимание проблемы.</p>		+	+

5.2. Критерии сформированности компетенций по разделам (темам) содержания дисциплины

Код занятия	Наименование разделов и тем/вид занятия/	Компетенции	Процедура оценивания	Всего баллов	Не освоены	Пороговый	Базовый	Высокий
1.	Выполнение теоретической самостоятельной работы	УК-7	У	10	0-5	6-7	8-9	10
2.	Вис на перекладине (сек)	УК-7	Т	10	0-5	6-7	8-9	10
3.	Наклон вперед из положения стоя на гимнастической скамейке (см)	УК-7	Р	10	0-5	6-7	8-9	10
4.	Прыжок в длину с места (см)	УК-7	К	10	0-5	6-7	8-9	10
5.	Сгибание и разгибание рук с упора стоя на коленях (количество раз)	УК-7	У	10	0-5	6-7	8-9	10
6.	Двигательная активность (посещение занятий, баллы)	УК-7	Р	10	0-5	6-7	8-9	10
7.	Проведение спортивных мероприятий (участие и судейство)	УК-7	К	10	0-5	6-7	8-9	10
8.	Написание реферата	УК-7	Т	10	0-5	6-7	8-9	10
9.	Составить комплексы ЛФК по своему заболеванию и умение провести комплексы с группой	УК-7	У	10	0-5	6-7	8-9	10
10.	Использование методы и средства общефизической, специальной и подготовки в ЛФК	УК-7	Р	10	0-5	6-7	8-9	10
11.	Броски и ловля теннисного мяча с 1 м от стены (кол.раз)	УК-7	К	10	0-5	6-7	8-9	10
12.	Прыжки через скакалку 60 сек. (кол.раз)	УК-7	Т	10	0-5	6-7	8-9	10
13.	Приседание на двух ногах (кол.раз)	УК-7	У	10	0-5	6-7	8-9	10
14.	Подтягивание на высокой перекладине(юноши кол-во раз) или на низкой перекладине (девушки (90 см)	УК-7	Р	10	0-5	6-7	8-9	10
15.	Оздоровительная ходьба	УК-7	К	10	0-5	6-7	8-9	10
16.	Оздоровительный бег	УК-7	Т	10	0-5	6-7	8-9	10
17.	Оздоровительная ходьба и бег на лыжах	УК-7	Р	10	0-5	6-7	8-9	10
18.	Клинико-физиологическое обоснование и механизмы лечебного действия физических упражнений.	УК-7	Р	10	0-5	6-7	8-9	10

19	.Основы методики лечебной физкультуры при заболеваниях органов пищеварения и нарушениях обмена веществ	<i>УК-7</i>	<i>К</i>	<i>10</i>	<i>0-5</i>	<i>6-7</i>	<i>8-9</i>	<i>10</i>
20	Роль физических упражнений в профилактике заболеваний сердечно-сосудистой системы.	<i>УК-7</i>	<i>Т</i>	<i>10</i>	<i>0-5</i>	<i>6-7</i>	<i>8-9</i>	<i>10</i>
21	Самочувствие, ведение дневника самоконтроля	<i>УК-7</i>	<i>Р</i>	<i>10</i>	<i>0-5</i>	<i>6-7</i>	<i>8-9</i>	<i>10</i>

* - указать У- устный ответ, Р- реферат, К- контрольная работа, Т- тестовое задание, З- зачет и т.п.