

МИНИСТЕРСТВО СЕЛЬСКОГО ХОЗЯЙСТВА РОССИЙСКОЙ ФЕДЕРАЦИИ
 Федеральное государственное бюджетное образовательное учреждение
 высшего образования
«ЯКУТСКАЯ ГОСУДАРСТВЕННАЯ СЕЛЬСКОХОЗЯЙСТВЕННАЯ АКАДЕМИЯ»
 (ФГБОУ ВО Якутская ГСХА)
 Факультет лесного комплекса и землеустройства

Регистрационный номер 10-1/29

УТВЕРЖДАЮ

Проректор по УВР

 /Черкашина А.Г./

« 28 » мая 2019 г.

Б1.В.01 ВВЕДЕНИЕ В СПЕЦИАЛЬНОСТЬ

РАБОЧАЯ ПРОГРАММА УЧЕБНОЙ ДИСЦИПЛИНЫ (МОДУЛЯ)

Закреплена за кафедрой «Технология и оборудование лесного комплекса»
 Учебный план b350302_19_1_ТЛЗ.plx

Направление 35.03.02 Технология лесозаготовительных и деревоперерабатывающих
 производств

Направленность (профиль) – Лесоинженерное дело

Квалификация бакалавр

Форма обучения очная

Общая трудоемкость / ЗЕТ 108/ 3

Часов по учебному плану 108

Виды контроля: зачет 1

в том числе:

аудиторные занятия 44

самостоятельная работа 64

Семестр (Курс- Семестр на курсе)	1(1.1)		Итого	
	УП	РПД		
Неделя	15			
Вид занятий	УП	РПД		
Лекции	14	14	14	14
Лабораторные				
Практические	30	30	30	30
В том числе инт.				
Итого ауд.	44	44	44	44
Контакт. работа	44	44	44	44
Самост. работа	64	64	64	64
Часы на контроль				
Итого	108	108	108	108

Рабочая программа дисциплины

Введение в специальность

Разработана в соответствии с ФГОС:


Федеральный государственный образовательный стандарт высшего образования по направлению подготовки 35.03.02 Технология лесозаготовительных и деревообрабатывающих производств (уровень бакалавриата) (приказ Минобрнауки России от 26.07.2017 г. №698)


составлена на основании учебного плана:

35.03.02 Технология лесозаготовительных и деревоперерабатывающих производств

утвержденного ученым советом вуза от 28.03.2019 протокол № 22.

Разработчик (и) РПД:


д.т.н., профессор Григорьев Игорь Владиславович, 

д.т.н., профессор Куницкая Ольга Анатольевна, 

Рабочая программа одобрена на заседании кафедры
Технология и оборудование лесного комплекса

Протокол от «21» мая 2019 г. № 35


Срок действия программы: 2019-2022 уч.г.

Зав.кафедрой:  / Пудова Т.М. /

Руководитель направления:

 / Куницкая О.А. /

Зав.профилирующей кафедры

 / Пудова Т.М. /

Протокол заседания кафедры от «21» мая 2019 г. № 35

Председатель МК факультета:

 / Лукина М.П. /

Протокол заседания МК факультета от «25» мая 2019 г. № 10

Председатель УМС ФГБОУ ВО Якутская ГСХА

 / Сивцев Н.А. /

Протокол заседания УМС от «27» мая 2019 г. № 7

Визирование РПД для исполнения в очередном учебном году

Председатель МК ФЛКиЗ Гладилов / Петрова Н.И.
подпись фамилия, имя, отчество
« 19 » 09 2020 г. № 1

Рабочая программа пересмотрена, обсуждена и одобрена для исполнения в 2020-2021 учебном году на заседании кафедры ТЮОЛК
протокол от « 15 » 09 2020 г. № 2
Зав.кафедрой Н.И. Николаев / Николаев Ф.В.
подпись фамилия, имя, отчество

Визирование РПД для исполнения в очередном учебном году

Председатель МК ФЛКиЗ Гладилов / Петрова Н.И.
подпись фамилия, имя, отчество
« 21 » 09 2021 г. № 1

Рабочая программа пересмотрена, обсуждена и одобрена для исполнения в 2021-2022 учебном году на заседании кафедры ТЮОЛК
протокол от « 05 » 09 2021 г. № 1
Зав.кафедрой Н.И. Николаев / Николаев Ф.В.
подпись фамилия, имя, отчество

Визирование РПД для исполнения в очередном учебном году

Председатель МК ФЛКиЗ Гладилов / Петрова Н.И.
подпись фамилия, имя, отчество
« 29 » 09 2022 г. № 1

Рабочая программа пересмотрена, обсуждена и одобрена для исполнения в 2022-2023 учебном году на заседании кафедры ТЮОЛК
протокол от « 10 » 09 2022 г. № 2
Зав.кафедрой Н.И. Николаев / Николаев Ф.В.
подпись фамилия, имя, отчество

Визирование РПД для исполнения в очередном учебном году

Председатель МК ФЛКиЗ Гладилов / Петрова Н.И.
подпись фамилия, имя, отчество
« 28 » 05 2023 г. № 9

Рабочая программа пересмотрена, обсуждена и одобрена для исполнения в 2023-2024 учебном году на заседании кафедры ТЮОЛК
протокол от « 22 » 09 2023 г. № 40
Зав.кафедрой Н.И. Николаев / Николаев Ф.В.
подпись фамилия, имя, отчество

1. ЦЕЛИ И ЗАДАЧИ ОСВОЕНИЯ УЧЕБНОЙ ДИСЦИПЛИНЫ (МОДУЛЯ)

Целью изучения учебной дисциплины (модуля) является приобретение у обучающихся теоретических знаний для квалифицированного использования биомассы древесины.

Исходя из цели, в процессе изучения учебной дисциплины (модуля) решаются следующие задачи:

Получить знания при решении прикладных задач для создания предпосылок успешного освоения специальных дисциплин и обеспечения всесторонней технической подготовки будущих бакалавров.

2. ПЛАНИРУЕМЫЕ РЕЗУЛЬТАТЫ ОБУЧЕНИЯ ПО ДИСЦИПЛИНЕ (МОДУЛЮ)

Формируемые компетенции:

ПК-4.1: Знать: Знает методы, технологии и инструменты для измерения основных параметров производственных процессов, свойств и показателей качества исходных материалов и готовой продукции; показатели качества выпускаемой продукции; виды брака, дефектов продукции и способы их устранения, показатели физикомеханических свойств используемого сырья, полуфабрикатов, готовых изделий и методы их определения

Знать:

место лесопромышленного комплекса в структуре экономики РФ;

Уметь:

анализировать и формулировать знания в профессиональной деятельности

Владеть:

навыками пользоваться информационными ресурсами для получения профессиональных знаний

ПК-4: Уметь: определять показатели контрольных параметров производственных процессов, свойств и показателей качества исходных материалов и готовой продукции, пользоваться контрольно-измерительным инструментом для определения контрольных параметров, использовать измерительный инструмент (в том числе, штангенциркуль, предельные калибры, металлическую линейку, мерную вилку и др.) для замеров линейных, угловых размеров и других параметров, проводить испытания исходных материалов и готовой продукции, оценивать качество исходных материалов и готовой продукции; составлять отчетную техническую документацию по оценке

Знать:

анализировать и формулировать знания в профессиональной деятельности

Уметь:

Владеть:

ПК-4.3: Владеть навыками: определять контрольные параметры технологических процессов, оценивает качество сырья, исходных материалов и готовой продукции, осуществляет входной, межоперационный и выходной контроль сырья, исходных материалов и готовой продукции

Знать:

навыками пользоваться информационными ресурсами для получения профессиональных знаний

Уметь:

Владеть:

В результате освоения дисциплины обучающийся должен

2.1	Знать:
2.1.1	<input type="checkbox"/> место лесопромышленного комплекса в структуре экономики РФ;
2.1.2	<input type="checkbox"/> географию распространения отрасли;
2.1.3	<input type="checkbox"/> основы организации и проектирования технологии в лесозаготовительном производстве
2.2	Уметь:
2.2.1	<input type="checkbox"/> анализировать и формулировать знания в профессиональной деятельности

2.2.2	<input type="checkbox"/> применять знания в профессиональной деятельности
2.2.3	<input type="checkbox"/> ставить и решать задачи технологии
2.3	Владеть:
2.3.1	<input type="checkbox"/> навыками пользоваться информационными ресурсами для получения профессиональных знаний
2.3.2	<input type="checkbox"/> практическими навыками современных концепций в постановке технологической проблематики
2.3.3	<input type="checkbox"/> способностями к самоорганизации профессиональной деятельности

3. МЕСТО ДИСЦИПЛИНЫ (МОДУЛЯ) В СТРУКТУРЕ ОБРАЗОВАТЕЛЬНОЙ ПРОГРАММЫ	
Цикл (раздел) ООП:	Б1.В
3.1	Требования к предварительной подготовке обучающегося:
3.1.1	3.1 Требования к предварительной подготовке обучающегося:
3.1.2	3.1.1 Изучение данной дисциплины базируется на знаниях, умениях и навыках, полученных при изучении школьного курса образования
3.2	Дисциплины и практики, для которых освоение данной дисциплины (модуля) необходимо как предшествующее:
3.2.1	Технология и оборудование лесных складов и лесобработывающих цехов
3.2.2	Технология лесозаготовительных и деревоперерабатывающих производств

4. ОБЪЕМ ДИСЦИПЛИНЫ (МОДУЛЯ) В ЗАЧЕТНЫХ ЕДИНИЦАХ С УКАЗАНИЕМ КОЛИЧЕСТВА АКАДЕМИЧЕСКИХ ЧАСОВ, ВЫДЕЛЕННЫХ НА КОНТАКТНУЮ РАБОТУ ОБУЧАЮЩИХСЯ С ПРЕПОДАВАТЕЛЕМ (ПО ВИДАМ УЧЕБНЫХ ЗАНЯТИЙ) И НА САМОСТОЯТЕЛЬНУЮ РАБОТУ ОБУЧАЮЩИХСЯ

Распределение часов дисциплины по семестрам

Семестр (<Курс>.<Семестр на курсе>)	1 (1.1)		Итого	
	Неделя			
	15 2/6			
Вид занятий	УП	РП	УП	РП
Лекции	14	14	14	14
Практические	30	30	30	30
Итого ауд.	44	44	44	44
Контактная работа	44	44	44	44
Сам. работа	64	64	64	64
Итого	108	108	108	108

Общая трудоемкость дисциплины (з.е.) **3 ЗЕТ**

5. СОДЕРЖАНИЕ ДИСЦИПЛИНЫ (МОДУЛЯ), СТРУКТУРИРОВАННОЕ ПО ТЕМАМ (РАЗДЕЛАМ) С УКАЗАНИЕМ ОТВЕДЕННОГО НА НИХ КОЛИЧЕСТВА АКАДЕМИЧЕСКИХ ЧАСОВ И ВИДОВ УЧЕБНЫХ ЗАНЯТИЙ. ПЕРЕЧЕНЬ УЧЕБНО-МЕТОДИЧЕСКОГО ОБЕСПЕЧЕНИЯ ДЛЯ САМОСТОЯТЕЛЬНОЙ РАБОТЫ ОБУЧАЮЩИХСЯ ПО ДИСЦИПЛИНЕ (МОДУЛЮ)						
Код занятия	Наименование разделов и тем /вид занятия/	Семестр / Курс	Часов	Компетенции	Литература	в том числе часы по практической подготовке (при наличии в учебном плане)
	Раздел 1.Введение в специальность					
1.1	Место лесопромышленного комплекса в экономике РФ /Лек/	1	2	ПК-4.1 ПК-4.2 ПК-4.3	Э1 Э2 Э3 Э4 Э5 Э6 Э7	

1.2	Место лесопромышленного комплекса в экономике РФ /Пр/	1	4	ПК-4.1 ПК-4.2 ПК-4.3	Э1 Э2 Э3 Э4 Э5 Э6 Э7	
1.3	Этапы формирования лесопромышленного комплекса страны /Лек/	1	4	ПК-4.1 ПК-4.2 ПК-4.3	Э1 Э2 Э3 Э4 Э5 Э6 Э7	
1.4	Этапы формирования лесопромышленного комплекса страны /Пр/	1	8	ПК-4.1 ПК-4.2 ПК-4.3	Э1 Э2 Э3 Э4 Э5 Э6 Э7	
1.5	Понятие технологии и технологического процесса /Лек/	1	4	ПК-4.1 ПК-4.2 ПК-4.3	Э1 Э2 Э3 Э4 Э5 Э6 Э7	
1.6	Понятие технологии и технологического процесса /Пр/	1	8	ПК-4.1 ПК-4.2 ПК-4.3	Э1 Э2 Э3 Э4 Э5 Э6 Э7	
1.7	Формирование технологических процессов /Лек/	1	4	ПК-4.1 ПК-4.2 ПК-4.3	Э1 Э2 Э3 Э4 Э5 Э6 Э7	
1.8	Формирование технологических процессов /Пр/	1	10	ПК-4.1 ПК-4.2 ПК-4.3	Э1 Э2 Э3 Э4 Э5 Э6 Э7	
1.9	/Ср/	1	64	ПК-4.1 ПК-4.2 ПК-4.3	Э1 Э2 Э3 Э4 Э5 Э6 Э7	

6. ОЦЕНОЧНЫЕ МАТЕРИАЛЫ ПО ДИСЦИПЛИНЕ (МОДУЛЮ)

Фонд оценочных средств для текущего контроля и промежуточной аттестации прилагается к рабочей программе дисциплины в приложении №1.

7. УЧЕБНО-МЕТОДИЧЕСКОЕ И ИНФОРМАЦИОННОЕ ОБЕСПЕЧЕНИЕ ДИСЦИПЛИНЫ (МОДУЛЯ)

7.1. Перечень учебной литературы, необходимой для освоения дисциплины (модуля)

7.2. Перечень ресурсов информационно-телекоммуникационной сети "Интернет", необходимых для освоения дисциплины (модуля)

Э 1	Сайт библиотеки
Э 2	Электронная - библиотечная система издательства «Лань»
Э 3	Национальный цифровой ресурс Руконт
Э 4	Электронный ресурс издательства «ЮРАЙТ»
Э 5	Электронно-библиотечная система Znanium.com
Э 6	Научная электронная библиотека
Э 7	ЭОС Moodle

7.3. Комплект лицензионного и свободно распространяемого программного обеспечения, в том числе отечественного производства

7.3.1	LIBREOFFICE
7.3.2	Windows 7
7.3.3	MicrosoftOffice 2016

7.4. Перечень профессиональных баз данных и информационных справочных систем

7.4.1	Портал «Нормативные правовые акты в Российской Федерации» Министерства
7.4.2	юстиции РФ
7.4.3	Федеральный портал "Российское образование"
7.4.4	Информационно-правовой портал «Гарант» компании
7.4.5	Справочно-правовая система Консультант Плюс, версия Проф

8. ОПИСАНИЕ МАТЕРИАЛЬНО-ТЕХНИЧЕСКОЙ БАЗЫ

(перечень учебных помещений, оснащенных оборудованием и техническими средствами обучения)

Аудитория. №1.318 Лекционная аудитория для проведения занятий лекционного типа, занятий семинарского типа, групповых и индивидуальных консультаций, текущего контроля промежуточной аттестации. Доска 3х элем.д/написания мелом, стол компьютерный средний(105*76*79)-13шт., стулья-13шт. Проектор Optoma EP752, Экран для проектора Screen Media, ПК: Системный блок Kraftway Credo, Вежа телескопическая RGK CLS 36-SL, Бурав возрастной 250мм, Мерная лента-50м., Буссоль, Высотомер РМ-5/1520-6шт., Набор сит для грунта, Навигационный приемник Dakota 20, Циркулярный станок ЗубрЗПЛС-200-800, Станок фуговально-рейсмусовый Энкор Корвет-24, пила ленточная по дереву ЗубрЗПЛ-350-190, Вилки мерные-6шт., Реласкопы(полнотомеры), Бурав приростной,резистограф
MSOffice Договор/ лицензионное соглашение MicrosoftOpenLicense №61410943
DoctorWeb Лицензионный договор №45 от 16 февраля 2017 г. AdobeReader
Аудитория.№ 2.114 Мультимедийный зал научной библиотеки для самостоятельной работы с выходом сеть интернет.
Системный блок Corequad q6600 4gb ram 160gb - 1шт.; Монитор benq e900wa -1 шт. Системный блок Denoneon e8300, 2gb ram, hdd 160gb - 8 шт.; Монитор lg w1934s - 8 шт.; Тонкий клиент Eltex TC-50 – 4 шт.
Учебная мебель: рабочее место преподавателя, рабочие места обучающихся.

9. МЕТОДИЧЕСКИЕ МАТЕРИАЛЫ

«Методические указания по выполнению практических занятий по дисциплине Введение в специальность» определяют общие требования, правила и организацию проведения лабораторных (практических, лабораторно-практических) работ с целью оказания помощи обучающимся в правильном их выполнении в объеме определенного курса или его раздела в соответствии с действующими стандартами.

10. ПРИЛОЖЕНИЕ

- 10.1.Фонд оценочных средств для проведения текущего контроля и промежуточной аттестации обучающихся по дисциплине (модулю).
- 10.2.Методические рекомендации (указания) по выполнению лабораторных (практических) работ.
- 10.3.Методические рекомендации (указания) по выполнению контрольных работ.
- 10.4.Методические рекомендации по выполнению самостоятельной работы студентов.
- 10.5.Методические указания по выполнению курсовой работы (проекта)
- 10.6.Материалы по реализации учебной дисциплины для студентов-инвалидов и лиц с ограниченными возможностями здоровья (по необходимости).
- 10.7.Учебник, учебное пособие, курс лекций, конспект лекций (по усмотрению преподавателя).
- 10.8.Учебная программа дисциплины (по усмотрению преподавателя).
- 10.9.Другие методические материалы (по усмотрению кафедры).

МИНИСТЕРСТВО СЕЛЬСКОГО ХОЗЯЙСТВА РОССИЙСКОЙ ФЕДЕРАЦИИ
Федеральное государственное бюджетное образовательное учреждение
высшего образования
**«АРКТИЧЕСКИЙ ГОСУДАРСТВЕННЫЙ АГРОТЕХНОЛОГИЧЕСКИЙ
УНИВЕРСИТЕТ»**
(ФГБОУ ВО Арктический ГАТУ)
Факультет лесного комплекса и землеустройства
Кафедра «Технология и оборудование лесного комплекса»

ФОНД ОЦЕНОЧНЫХ СРЕДСТВ

для проведения текущего контроля и промежуточной аттестации обучающихся

Дисциплина (модуль) Введение в специальность

Направление подготовки 35.03.02 Технология лесозаготовительных и
деревоперерабатывающих производств

Направленность (профиль) Лесоинженерное дело


Квалификация выпускника бакалавр

Общая трудоемкость / ЗЕТ 108 / 3

Якутск 2023

Фонд оценочных средств составлен в соответствии с требованиями федерального государственного образовательного стандарта высшего образования по направлению подготовки/специальности 35.03.02 Технология лесозаготовительных и деревоперерабатывающих производств, утвержденного Приказом Министерства науки и высшего образования Российской Федерации от «26» июля 2017 г. № 689,

Разработчик(и) : д.т.н., проф, Григорьев И.В.; к.с-х.н. зав.каф. Николаева Ф.В.
(степень, звание, фамилия, имя, отчество)

Зав. кафедрой разработчика программы  / Николаева Ф.В.
подпись фамилия, имя, отчество

Протокол заседания кафедры № 41 от « 7 » июня 2023 г.

Зав.профилирующей кафедрой  / Николаева Ф.В.
подпись фамилия, имя, отчество

Протокол заседания кафедры № 41 от « 7 » июня 2023 г.

Председатель МК факультета  / Петрова Н.И.
подпись фамилия, имя, отчество

Протокол заседания МК факультета № 10 от « 9 » июня 2023 г.

Декан факультета  / Слепцова М.В.
подпись фамилия, имя, отчество

« 09 » июня 2023 г.

1. ПЕРЕЧЕНЬ КОМПЕТЕНЦИЙ И ИНДИКАТОРОВ ДОСТИЖЕНИЙ УЧЕБНОЙ ДИСЦИПЛИНЫ (МОДУЛЯ)

Категория компетенций	Код и содержание компетенции	Код и содержание индикатора достижения компетенции
1	2	3
Профессиональные компетенции	ПК –4 Способен использовать технические средства для изменения основных параметров технологического процесса, свойств исходных материалов и готовой продукции	ИД-1 ПК-4 Знает методы, технологии и инструменты для измерения основных параметров производственных процессов, свойств и показателей качества исходных материалов и готовой продукции; показатели качества выпускаемой продукции; виды брака, дефектов продукции и способы их устранения, показатели физикомеханических свойств используемого сырья, полуфабрикатов, готовых изделий и методы их определения ИД-2 ПК-4 Уметь: определять показатели контрольных параметров производственных процессов, свойств и показателей качества исходных материалов и готовой продукции, пользоваться контрольно-измерительным инструментом для определения контрольных параметров, использовать измерительный инструмент (в том числе, штангенциркуль, предельные калибры, металлическую линейку, мерную вилку и др.) для замеров линейных, угловых размеров и других параметров, проводить испытания исходных материалов и готовой продукции, оценивать качество исходных материалов и готовой продукции; составлять отчетную техническую документацию по оценке качества ИД-3 ПК-4 Владеть навыками: определять контрольные параметры технологических процессов, оценивает качество сырья, исходных материалов и готовой продукции, осуществляет входной, межоперационный и выходной контроль сырья, исходных материалов и готовой продукции

2. ПЛАНИРУЕМЫЕ РЕЗУЛЬТАТЫ ОБУЧЕНИЯ ПО ДИСЦИПЛИНЕ (МОДУЛЮ) И ПРОЦЕДУРА ОЦЕНИВАНИЯ КОМПЕТЕНЦИЙ

Код компетенции	Код индикатора достижения компетенции	Планируемые результаты обучения по дисциплине (модулю)	Процедура оценивания компетенций (формы контроля)
2	3		
ПК-4	ИД-1 ПК-4	Знать: место лесопромышленного комплекса в структуре экономики РФ Уметь: анализировать и формулировать знания в профессиональной деятельности Владеть: основы организации и проектирования технологии в	Текущий контроль: Тестирование, Решение задач, Контрольная работа (опрос,

		лесозаготовительном производстве	задачи...) Защита проекта, ... Промежуточная аттестация: Зачет
	<i>ИД-2 ПК-4</i>	Знать: географию распространения отрасли; Уметь: применять знания в профессиональной деятельности Владеть: ставить и решать задачи технологии	
	<i>ИД-3 ПК-4.</i>	Знать: основы организации и проектирования технологии в лесозаготовительном производстве Уметь: практическими навыками современных концепций в постановке технологической проблематики Владеть: способностями к самоорганизации профессиональной деятельности	

3. ШКАЛА ОЦЕНИВАНИЯ РЕЗУЛЬТАТОВ И КРИТЕРИИ ОЦЕНИВАНИЯ

Уровни освоения	Критерии оценивания	Шкала оценивания результатов (баллы, оценки)
Не освоены	Студент имеет разрозненные и несистематизированные знания учебного материала, не умеет выделять главное и второстепенное, допускает ошибки в определении основных понятий, искажает их смысл, не может самостоятельно излагать материал. Студент демонстрирует выполнение практических навыков и умений с грубыми ошибками.	0 – 60 балл. 2 (неудовлетворительно) Не зачтено
Пороговый	Студент освоил основные положения темы учебного занятия, однако при изложении учебного материала допускает неточности, излагает его неполно и непоследовательно, для изложения нуждается в наводящих вопросах со стороны преподавателя, испытывает сложности с обоснованием высказанных суждений. Студент владеет лишь некоторыми практическими навыками умениями.	61 – 75 балл. 3 (удовлетворительно) Зачтено
Базовый	Студент освоил учебный материал в полном объеме, хорошо ориентируется в учебном материале, излагает материал в логической последовательности, однако при ответе допускает неточности. Студент освоил полностью практические навыки и умения, предусмотренные рабочей программой дисциплины, однако допускает некоторые неточности.	76 – 85 балл. 4 (хорошо) Зачтено
Высокий	Студент показывает глубокие и полные знания учебного материала, при изложении не допускает неточностей и искажения фактов, излагает материал в логической последовательности, хорошо ориентируется в излагаемом материале, может дать обоснование высказываемым суждениям. Студент освоил полностью практические навыки и умения, предусмотренные рабочей программой дисциплины.	86 – 100 балл. 5 (отлично) Зачтено

4. ТИПОВЫЕ КОНТРОЛЬНЫЕ ЗАДАНИЯ И (ИЛИ) ИНЫЕ МАТЕРИАЛЫ, НЕОБХОДИМЫЕ ДЛЯ ОЦЕНКИ ЗНАНИЙ, УМЕНИЙ И НАВЫКОВ В ПРОЦЕССЕ ОСВОЕНИЯ ОБРАЗОВАТЕЛЬНОЙ ПРОГРАММЫ

Перечень оцениваемых компетенций - УК-... (ИД-1 УК-..., ИД-2 УК-..., ИД-3 УК-...)

4.1. ТЕКУЩИЙ КОНТРОЛЬ

ТЕСТЫ

Для оценки компетенции ПК-4:

Задание № 1

{Хлыст – это}

Ответ:

1. {часть растущего дерева от корней до вершины}
2. {часть поваленного дерева без корней}
3. {часть поваленного дерева без корней и вершины}
4. {ствол поваленного дерева с кроной}
5. {ствол поваленного дерева с сучками}

Задание № 2

{Бревно – это круглый сортимент, предназначенный для}

Ответ:

1. {использования в круглом виде}
2. {выработки пиломатериалов общего назначения}
3. {получения лущеного шпона}
4. {изготовления столбов}
5. {получения строганного шпона}

Задание № 3

{Круглый сортимент соответствующего качества, предназначенный для выработки специальных видов лесопродукции (например, пиломатериал о в авиационных, резонансных, лыжных заготовок и др.) называется}

Ответ:

1. {бревно}
2. {кряж}
3. {баланс}
4. {чурак}
5. {пиловочник}

Задание № 4

{Круглый сортимент, длина которого соответствует размерам, необходимым для установки на лущильный станок, называется}

Ответ:

1. {бревно}
2. {кряж}
3. {баланс}
4. {чурак}
5. {пиловочник}

Задание № 5

{Круглый сортимент, предназначенный для выработки пиломатериалов общего назначения, называется}

Ответ:

1. {бревно}
2. {кряж}
3. {баланс}
4. {чурак}
5. {пиловочник}

Задание № 6

{Пиломатериал, толщина и ширина которого 100 мм и более, называется}

Ответ:

1. {брус}
2. {брусок}
3. {горбыль}
4. {доска}
5. {обапол}

Задание № 7

{Пиломатериал толщиной до 100 мм и шириной не более двойной толщины называется}

Ответ:

1. {брус}
2. {брусок}
3. {горбыль}
4. {доска}
5. {обапол}

Задание № 8

{Пиломатериал толщиной до 100 мм и шириной более двойной толщины называется}

Ответ:

1. {брус}
2. {брусок}
3. {горбыль}
4. {доска}
5. {обапол}

Задание № 9

{Пиломатериал, имеющий одну пласть, пропиленную, а другую не пропиленную или частично пропиленную, называется}

Ответ:

1. {брус}
2. {брусок}
3. {горбыль}
4. {доска}
5. {обапол}

Задание № 10

{Трехкантный или четырехкантный брус для строгания и получения строганного шпона, называется}

Ответ:

1. {ванчес}
2. {лафет}

3. {шпала}
4. {доска}
5. {обапол}

Задание № 11

{Процесс деления древесины на объемные недеформированные части путем превращения в стружку объема древесины между этими частями называется}

Ответ:

1. {фрезерованием}
2. {пилением продольным}
3. {пилением поперечным}
4. {строганием}
5. {сверлением}

Задание № 12

{Процесс обработки материала вращающимися лезвиями, при котором припуск снимается путем последовательно го с резания серповидных стружек, называется}

Ответ:

1. {фрезерованием}
2. {пилением продольным}
3. {пилением поперечным}
4. {строганием}
5. {сверлением}

Задание № 13

{Процесс резания древесины, при котором изза подготовки получается теловращения заданной формы, размеров и гладкости, называется}

Ответ:

1. {фрезерованием}
2. {пилением продольным}
3. {точением}
4. {строганием}
5. {сверлением}

Задание № 14

{Процесс образования в деревянных деталях сквозных или несквозных цилиндрических отверстий, называется}

Ответ:

1. {фрезерованием}
2. {пилением продольным}
3. {точением}
4. {строганием}
5. {сверлением}

Задание № 15

{Процесс прямолинейным поступательным движением резания, при котором плоскость резания, поверхность резания и обработанная поверхность совпадают, называется}

Ответ:

1. {фрезерованием}
2. {пилением продольным}
3. {точением}
4. {строганием}

5. {сверлением}

Задание № 16

{Процесс поперечного срезания непрерывной стружки равномерной толщины с вращающегося чурака при радиальной подаче ножа, называется}

Ответ:

1. {фрезерованием}
2. {лушением}
3. {точением}
4. {строганием}
5. {сверлением}

Задание № 17

{Процесс зачистки обрабатываемой поверхности детали абразивным режущим инструментом, называется}

Ответ:

1. {фрезерованием}
2. {шлифованием}
3. {точением}
4. {строганием}
5. {сверлением}

Задание № 18

{Для удаления одного срезаемого слоя лезвием необходимо выполнить}

Ответ:

1. {движение подачи}
2. {движение главное}
3. {движение результирующее}
4. {движение касательное}
5. {движение прямолинейное}

Задание № 19

{Для подведения к лезвию нового срезаемого слоя необходимо выполнить}

Ответ:

1. {движение касательное}
2. {движение результирующее}
3. {движение главное}
4. {движение подачи}

Задание № 20

{Для смены контактирующих с заготовкой участков режущей кромки лезвия необходимо выполнить}

Ответ:

1. {движение касательное}
2. {движение результирующее}
3. {движение главное}
4. {движение подачи}
5. {движение прямолинейное}

Задание № 21

{Результирующее рабочее движение возможно при выполнении}

Ответ:

1. {всех рабочих движений одновременно}
2. {всех рабочих движений последовательно друг за другом}
3. {движений главного и касательного одновременно}
4. {движений главного и подачи одновременно}
5. {движений главного и подачи последовательно}

Задание № 22

{Элементом лезвия является}

Ответ:

1. {поверхность резания}
2. {обработанная поверхность}
3. {передняя поверхность}
4. {обрабатываемая поверхность}
5. {плоскость резания}

Задание № 23

{Элементом лезвия является}

Ответ:

1. {поверхность резания}
2. {обработанная поверхность}
3. {передняя поверхность}
4. {обрабатываемая поверхность}
5. {задняя поверхность}

Задание № 24

{Элементом лезвия является}

Ответ:

1. {режущая кромка}
2. {обработанная поверхность}
3. {передняя поверхность}
4. {обрабатываемая поверхность}
5. {задняя поверхность}

Задание № 25

{Угол между вектором скорости главного движения и вектором скорости результирующего движения – это}

Ответ:

1. {угол передний}
2. {угол подачи}
3. {угол задний}
4. {угол скорости резания}
5. {угол резания}

Задание № 26

{Угол в рабочей плоскости между направлениям и скоростей движения подачи и главного движения резания – это}

Ответ:

1. {угол передний}
2. {угол подачи}
3. {угол задний}
4. {угол скорости резания}
5. {угол резания}

Задание № 27

{У лезвия сумма углов резания δ и переднего угла γ составляет значение}

Ответ:

1. {60°}
2. {90°}
3. {120°}
4. {180°}
5. {210°}

Задание № 28

{При выполнении чертежа режущего инструмента угловые параметры лезвий измеряют в системе координат}

Ответ:

1. {кинематической}
2. {статической}
3. {инструментальной}
4. {основной}
5. {касательной}

Задание № 29

{При работе станка когда движения главное и подачи осуществляются одновременно, угловые параметры лезвий режущего инструмента измеряются в системе координат}

Ответ:

1. {инструментальной}
2. {статической}
3. {кинематической}
4. {основной}
5. {касательной}

Задание № 30

{После установки режущего инструмента на станок когда он еще не работает, угловые параметры лезвий измеряют в системе координат}

Ответ:

1. {инструментальной}
2. {статической}
3. {кинематической}
4. {основной}
5. {касательной}

Ответы:

1	2	3	4	5	6	7	8	9	10
4	1,2,3	2	4	1,5	1	2	4	3,5	1
11	12	13	14	15	16	17	18	19	20
4	1	3	5	4	2	2	2	4	1
21	22	23	24	25	26	27	28	29	30
1	3	3,5	1,3,5	2	4	2	3	3	2

Критерии оценивания:

A

K = -----;

Р

где К – коэффициент усвоения, А – число правильных ответов, Р – общее число вопросов в тесте.

5 = 0,91-1

4 = 0,76-0,9

3 = 0,61-0,75

2 = 0,6

ТЕМЫ РЕФЕРАТОВ

для оценивания сформированности компетенций – ПК-4

1. Структура лесопромышленного комплекса РФ
2. Развитие лесопромышленного комплекса России
3. Технология - объект изучения.
4. Технологический процесс – объект проектирования.

Критерии оценивания:

Новизна текста: а) актуальность темы исследования; б) новизна и самостоятельность в постановке проблемы, формулирование нового аспекта известной проблемы в установлении новых связей (межпредметных, внутрипредметных, интеграционных); в) умение работать с исследованиями, критической литературой, систематизировать и структурировать материал; г) явленность авторской позиции, самостоятельность оценок и суждений; д) стилевое единство текста, единство жанровых черт.

Степень раскрытия сущности вопроса: а) соответствие плана теме реферата; б) соответствие содержания теме и плану реферата; в) полнота и глубина знаний по теме; г) обоснованность способов и методов работы с материалом; е) умение обобщать, делать выводы, сопоставлять различные точки зрения по одному вопросу (проблеме).

Обоснованность выбора источников: а) оценка использованной литературы: привлечены ли наиболее известные работы по теме исследования (в т.ч. журнальные публикации последних лет, последние статистические данные, сводки, справки и т.д.).

Соблюдение требований к оформлению: а) насколько верно оформлены ссылки на используемую литературу, список литературы; б) оценка грамотности и культуры изложения (в т.ч. орфографической, пунктуационной, стилистической культуры), владение терминологией; в) соблюдение требований к объему реферата.

«Отлично» - ставится, если выполнены все требования к написанию и защите реферата: обозначена проблема и обоснована ее актуальность, сделан краткий анализ различных точек зрения на рассматриваемую проблему и логично изложена собственная позиция, сформулированы выводы, тема раскрыта полностью, выдержан объем, соблюдены требования к внешнему оформлению, даны правильные ответы на дополнительные вопросы.

«Хорошо» – основные требования к реферату и его защите выполнены, но при этом допущены недочеты. В частности, имеются неточности в изложении материала; отсутствует логическая последовательность в суждениях; не выдержан объем реферата; имеются упущения в оформлении; на дополнительные вопросы при защите даны неполные ответы.

«Удовлетворительно» – имеются существенные отступления от требований к реферированию. В частности, тема освещена лишь частично; допущены фактические ошибки в содержании реферата или при ответе на дополнительные вопросы; во время защиты отсутствует вывод.

«Неудовлетворительно» – тема реферата не раскрыта, обнаруживается существенное непонимание проблемы или реферат выпускником не представлен.

4.2. ПРОМЕЖУТОЧНАЯ АТТЕСТАЦИЯ

Перечень зачетных вопросов (заданий)

Для оценки компетенции ПК-4:

1. Виды и классификация рубок леса.
2. Арендная база. Основные характеристики.
3. Лесной фонд РФ. Лесные и не лесные земли. Группы леса.
4. Предмет труда лесозаготовительного производства. Основные характеристики.
5. Понятие о технологии. Виды технологических операций.
6. Понятие расчетной лесосеки. Виды расчетной лесосеки.
7. Классификация технологических процессов лесосечных работ.
8. Классификация технологических цепочек лесозаготовительных предприятий.
9. Классификация лесозаготовительных модулей.
10. Принципы проектирования лесозаготовительных модулей.
11. Классификация и направления использования недревесной продукции леса.
12. Заготовка древесины полудеревьями. Технологические варианты.
13. Обеспечение энергетической автономности вахтового поселка.
14. Лесопромышленные холдинги.
15. Хлыстовая группа технологических процессов лесосечных работ.
16. Сортиментная группа технологических процессов лесосечных работ.
17. Группа технологических процессов лесосечных работ с углубленной обработкой древесины.
18. Виды бригадной организации труда на лесосечных работах.
19. Трелевка лесоматериалов. Виды и способы трелевки.
20. Принципы расчета технологической производительности трелевочного трактора.
21. Теория резания древесины. Задачи теории резания. Начальные условия задачи о резни элементарным резцом.
22. Основные постулаты теории резания древесины. Понятие о элементарном резце.
23. Пиление древесины. Виды пиления. Основные соотношения пиления: мощность потребная на пиление, сила резания при пилении, основное кинематическое соотношение пиления.
24. Состав и последовательность выполнения подготовительных работ на лесосеке.
25. Состав вспомогательных работ на лесосеке.
26. Территориальное деление лесосеки.
27. Технология механизированной валки деревьев.
28. Очистка лесосек. Задачи очистки, способы очистки. Применяемое оборудование.
29. Лесовозобновление и лесоразведение. Виды лесовозобновления.
30. Технология искусственного лесовозобновления.
31. Виды естественного лесовозобновления. Меры содействия естественному лесовозобновлению.
32. Виды пользования лесом.
33. Классификация почвенно-грунтовых и рельефных условий арендной базы.
34. Породный состав и бонитет лесонасаждений, понятие главной и преобладающей породы.
35. Раскряжевка. Методы раскряжки при раскряжевке.
36. Классификация кряжей.

37. Классификация рубительных машин.
38. Методика расчета сучкорезной машины.
39. Область применения и классификация канатных трелевочных установок.
40. Область применения и классификация канатно-рельсовых дорог.
41. Погрузочно-разгрузочные работы на верхних складах и погрузочных площадках. Применяемое оборудование.
42. Самопогружающиеся лесовозные автопоезда.
43. Машины для сортиментной заготовки леса.
44. Машинная заготовка леса. Классификация лесозаготовительных машин.
45. Причины порчи древесины при хранении. Способы хранения древесины на верхнем и промежуточном складе.
46. Влажный способ хранения лесоматериалов.
47. Способы подготовки почвы на вырубках для искусственного и последующего естественного лесовозобновления.
48. Системы машин для лесосечных работ.

Критерии оценивания:

«Зачтено» - выставляется студенту, продемонстрировавшему всестороннее, систематическое и глубокое знание учебно-программного материала, умение свободно выполнять задания, предусмотренные программой, усвоивший основную и знакомый с дополнительной литературой, рекомендованной программой. Как правило, оценка «зачтено» выставляется студентам, усвоившим взаимосвязь основных понятий дисциплины в их значении для приобретаемой профессии, проявившим творческие способности в понимании, изложении и использовании учебно-программного материала.

«Не зачтено» - выставляется студенту, продемонстрировавшему пробелы в знаниях основного учебно-программного материала, допустившему принципиальные ошибки в выполнении предусмотренных программой заданий. Как правило, оценка «не зачтено» ставится студентам, которые не могут продолжить обучение или приступить к профессиональной деятельности по окончании вуза без дополнительных занятий по соответствующей дисциплине.

5. МЕТОДИЧЕСКИЕ МАТЕРИАЛЫ, ОПРЕДЕЛЯЮЩИЕ ПРОЦЕДУРЫ ОЦЕНИВАНИЯ ЗНАНИЙ, УМЕНИЙ, НАВЫКОВ
5.1. ПРОЦЕДУРА ОЦЕНИВАНИЯ – ПОРЯДОК ДЕЙСТВИЙ ПРИ ПОДГОТОВКЕ И ПРОВЕДЕНИИ АТТЕСТАЦИОННЫХ
ИСПЫТАНИЙ И ФОРМИРОВАНИИ ОЦЕНКИ

Справочная таблица процедур оценивания

№ п/п	Процедуры оценивания	Краткая характеристика	Оценочные материалы ¹	Критерии оценивания (примеры описания ¹)	Формирование компетенции		
					Знания	Навыки	Умения
1.	Контрольная работа (К)	Средство для проверки умений применять полученные знания для решения задач определенного типа по теме или разделу	Комплект контрольных заданий по вариантам	<ul style="list-style-type: none"> • отлично – выполнено правильно 100% заданий, работа выполнена по стандартной методике, излагаются аргументированные выводы, полностью выполнена графическая часть работы; • хорошо – выполнено правильно не менее 70% заданий, работа выполнена по стандартной методике, в освещении вопросов не содержится грубых ошибок, по ходу решения сделаны аргументированные выводы, самостоятельно выполнена графическая часть работы; • удовлетворительно – выполнено правильно не менее 50% заданий, работа выполнена по стандартной или самостоятельно разработанной методике, в освещении вопросов не содержится грубых ошибок, по ходу решения сделаны аргументированные выводы, самостоятельно выполнена графическая часть работы; • неудовлетворительно - студент не справился с заданием (выполнено правильно менее 50% задания варианта), не раскрыто основное содержание вопросов, имеются грубые ошибки в освещении вопроса, в решении задач, в выполнении графической части задания и т.д., а также выполнена не самостоятельно. 	+	+	
2.	Расчетно-графическая работа (РГР)	Самостоятельная письменная работа студента, в основе которой лежит решение сквозной задачи, охватывающей несколько тем дисциплины, включает расчеты, обоснования и	Комплект заданий для выполнения расчетно-графической работы	<p>Критерием оценки при защите РГР является уровень проведенного исследования, владения теоретическими и практическими знаниями. Учитываются: обоснованность выбора решения; корректность формулировки или применения математической модели; использование необходимых распределений.</p> <p>Оценка «отлично» ставится, если в проведенном исследовании:</p> <ol style="list-style-type: none"> 1) При решении задачи подробно описана применяемая модель; 2) Указаны используемые распределения случайных величин; 3) Наблюдается полное совпадение расчетных характеристик в пакете прикладных программ и в «Excel»; 4) Квалифицированно описаны полученные результаты. <p>Оценка «хорошо» ставится, если в перечисленных пунктах есть неточности или неверно</p>	+	+	

		выводы. Средство проверки умений применять полученные знания по заранее определенной методике для решения задач по дисциплине в целом.		выполнены п. 3, 4. Оценка «удовлетворительно» ставится при невыполнении п. 1, 2, 3, 4.			
3.	Коллоквиум (КВ)	Средство контроля усвоения учебного материала темы, раздела или разделов дисциплины, организованное как учебное занятие в виде собеседования преподавателя с обучающимися.	Вопросы по темам/разделам дисциплины	<p>Оценка «5»</p> <ul style="list-style-type: none"> - глубокое и прочное усвоение программного материала; - полные, последовательные, грамотные и логически излагаемые ответы при видоизменении задания; - свободно справляющиеся с поставленными задачами, знания материала; - правильно обоснованные принятые решения; - владение разносторонними навыками и приемами выполнения практических работ. <p>Оценка «4»</p> <ul style="list-style-type: none"> - знание программного материала; - грамотное изложение, без существенных неточностей в ответе на вопрос; - правильное применение теоретических знаний; - владение необходимыми навыками при выполнении практических задач. <p>Оценка «3»</p> <ul style="list-style-type: none"> - усвоение основного материала; - при ответе допускаются неточности; - при ответе недостаточно правильные формулировки; - нарушение последовательности в изложении программного материала; - затруднения в выполнении практических заданий; <p>Оценка «2»</p> <ul style="list-style-type: none"> - не знание программного материала; - при ответе возникают ошибки; - затруднения при выполнении практических работ. 	+	+	
4.	Репродуктивные задачи и задания (РПЗ)	Задачи и задания репродуктивного уровня, позволяющие оценивать и диагностировать знание фактического материала (базовые понятия, алгоритмы, факты) и умение правильно использовать специальные термины и понятия, узнавание объектов изучения в	Комплект репродуктивных задач и заданий	<p>«Отлично» - правильное решение задачи, подробная аргументация своего решение, хорошее знание теоретических аспектов решения казуса, ответы на дополнительные вопросы по теме занятия.</p> <p>«Хорошо» - правильное решение задачи, достаточная аргументация своего решение, хорошее знание теоретических аспектов решения казуса, частичные ответы на дополнительные вопросы по теме занятия.</p> <p>«Удовлетворительно» - частично правильное решение задачи, недостаточная аргументация своего решение, определённое знание теоретических аспектов решения казуса, частичные ответы на дополнительные вопросы по теме занятия.</p> <p>«Неудовлетворительно» - неправильное решение задачи, отсутствие необходимых знание теоретических аспектов решения казуса.</p>	+		

		рамках определенного раздела дисциплины;					
5.	Собеседование (С)	Средство контроля, организованное как специальная беседа преподавателя с обучающимся на темы, связанные с изучаемой дисциплиной, и рассчитанное на выяснение объема знаний обучающегося по определенному разделу, теме, проблеме и т.п.	Вопросы по темам/разделам дисциплины	<p>«Отлично» - в ответе отражены основные концепции и теории по данному вопросу, проведен их критический анализ и сопоставление, описанные теоретические положения иллюстрируются практическими примерами и экспериментальными данными. Студентом формулируется и обосновывается собственная точка зрения на заявленные проблемы, материал излагается профессиональным языком с использованием соответствующей системы понятий и терминов.</p> <p>«Хорошо» – в ответе описываются и сравниваются основные современные концепции и теории по данному вопросу, описанные теоретические положения иллюстрируются практическими примерами, студентом формулируется собственная точка зрения на заявленные проблемы, однако он испытывает затруднения в ее аргументации. Материал излагается профессиональным языком с использованием соответствующей системы понятий и терминов.</p> <p>«Удовлетворительно» – в ответе отражены лишь некоторые современные концепции и теории по данному вопросу, анализ и сопоставление этих теорий не проводится. Студент испытывает значительные затруднения при иллюстрации теоретических положений практическими примерами. У студента отсутствует собственная точка зрения на заявленные проблемы. Материал излагается профессиональным языком с использованием соответствующей системы понятий и терминов.</p> <p>«Неудовлетворительно» – ответ не отражает современные концепции и теории по данному вопросу. Студент не может привести практических примеров. Материал излагается «житейским» языком, не используются понятия и термины соответствующей научной области, студент не может назвать ни одной научной теории, не дает определения базовым понятиям.</p>	+		
6.	Тест (Т)	Система стандартизированных заданий, позволяющая автоматизировать процедуру измерения уровня знаний и умений обучающегося.	Фонд тестовых заданий	$K = \frac{A}{P} \cdot K$ <p>– коэффициент усвоения, А – число правильных ответов, Р – общее число вопросов в тесте. 5 = 0,85-1 4 = 0,7-0,84 3 = 0,6-0,69 2 = > 0,59</p>	+		
7.	Устный ответ (У)	Средство контроля, организованное как специальная беседа преподавателя с обучающимся на темы, связанные с изучаемой дисциплиной, и рассчитанное на	Темы и вопросы для обсуждения	<p>При оценке ответа студента надо руководствоваться следующими критериями, учитывать:</p> <ol style="list-style-type: none"> 1) полноту и правильность ответа; 2) степень осознанности, понимания изученного; 3) языковое оформление ответа. <p>Отметка "5" ставится, если студент:</p> <ol style="list-style-type: none"> 1) полно излагает изученный материал, даёт правильное определение понятий; 2) обнаруживает понимание материала, может обосновать свои суждения, применить знания на практике, привести необходимые примеры не только по учебнику, но и самостоятельно 	+		

		<p>выяснение объема знаний обучающегося по определенному разделу, теме, проблеме и т.п.</p>		<p>составленные;</p> <p>3) излагает материал последовательно и правильно с точки зрения норм литературного языка. Отметка "4" ставится, если студент даёт ответ, удовлетворяющий тем же требованиям, что и для отметки "5", но допускает 1-2 ошибки, которые сам же исправляет, и 1-2 недочёта в последовательности и языковом оформлении излагаемого.</p> <p>Отметка "3" ставится, если студент обнаруживает знание и понимание основных положений данной темы, но:</p> <p>1) излагает материал неполно и допускает неточности в определении понятий или формулировке правил;</p> <p>2) не умеет достаточно глубоко и доказательно обосновать свои суждения и привести свои примеры;</p> <p>3) излагает материал непоследовательно и допускает ошибки в языковом оформлении излагаемого.</p> <p>Отметка "2" ставится, если студент обнаруживает незнание большей части соответствующего раздела изучаемого материала, допускает ошибки в формулировке определений и правил, искажающие их смысл, беспорядочно и неуверенно излагает материал. Оценка "2" отмечает такие недостатки в подготовке ученика, которые являются серьёзным препятствием к успешному овладению последующим материалом.</p>			
8.	Рабочая тетрадь	<p>Дидактический комплекс, предназначенный для самостоятельной работы обучающегося и позволяющий оценивать уровень усвоения им учебного материала.</p>	<p>Образец рабочей тетради</p>	<p>В части текущего контроля студенты выполняют задания внеаудиторных самостоятельных работ. В качестве самостоятельной работы студентами могут быть составлены модели, таблицы и схемы, презентации и др.</p> <p>Критерии оценки:</p> <p>оценка «отлично» выставляется студенту, если он полно и грамотно даёт ответы на поставленные вопросы, аргументировано поясняет схемы, алгоритмы, умеет выделять главное, обобщать, делать выводы, устанавливать межпредметные связи; отсутствуют ошибки и недочеты при воспроизведении изученного материала;</p> <p>оценка «хорошо» выставляется студенту, если он знает весь изученный программный материал, но в ответе на вопросы допускает недочеты, незначительные (негрубые) ошибки, применяет полученные знания на практике, испытывает затруднения при самостоятельном воспроизведении, требует незначительной помощи учителя;</p> <p>оценка «удовлетворительно» выставляется студенту, если он при ответе допускает существенные недочеты (не менее 60% правильных ответов от общего числа), знает материал на уровне минимальных требований программы, затрудняется при ответах на видоизмененные вопросы;</p> <p>оценка «неудовлетворительно» выставляется студенту, если он показывает знание и усвоение материала на уровне ниже минимальных требований программы, даёт ответы с существенными недочетами (менее 60% правильных ответов от общего числа), отсутствуют умения работать на уровне воспроизведения, допускает затруднения при ответах на стандартные вопросы.</p> <p><u>Грубыми считаются следующие ошибки:</u></p> <ul style="list-style-type: none"> · незнание определений основных понятий; · неумение выделить в ответе главное; · неумение применять знания для объяснения явлений; · неумение делать выводы и обобщения; 	+	+	

				<ul style="list-style-type: none"> · неумение пользоваться первоисточниками и справочниками. <u>Кнегрубыми ошибкам следует отнести:</u> · неточность формулировок, определений, понятий, вызванная неполнотой охвата основных признаков определяемого понятия или заменой одного - двух из этих признаков второстепенными; · недостаточно продуманный план ответа (нарушение логики, подмена отдельных основных вопросов второстепенными); · нерациональные методы работы со справочной и другой литературой. 			
9.	Кейс-задача	Проблемное задание, в котором обучающемуся предлагают осмыслить реальную профессионально-ориентированную ситуацию, необходимую для решения данной проблемы.	Задания для решения кейс-задачи	<p>Сущность данного метода состоит в том, что учебный материал подается студентам в виде реальных профессиональных проблем (кейсов) конкретного предприятия или характерных для определенного вида профессиональной деятельности. Работая над решением кейса, студент приобретает профессиональные знания, умения, навыки в результате активной творческой работы. Он самостоятельно формулирует цели, находит и собирает различную информацию, анализирует ее, выдвигает гипотезы, ищет варианты решения проблемы, формулирует выводы, обосновывает оптимальное решение ситуации. Процесс решения, промежуточные и итоговые результаты работы студента по решению кейса подлежат контролю.</p> <p>Система оценка кейсов: а) правильное решение кейса, подробная аргументация своего решение, хорошее знание теоретических аспектов решения кейса, со ссылками на норму закона - оцениваются в пять баллов;</p> <p>б) правильное решение кейса, достаточная аргументация своего решение, определённое знание теоретических аспектов решения кейса, со ссылками на норму закона - оцениваются в четыре балла;</p> <p>в) частично правильное решение кейса, недостаточная аргументация своего решение, со ссылками на норму закона - оцениваются в три балла;</p> <p>г) неправильное решение кейса, отсутствие необходимых знание теоретических аспектов решения кейса - оцениваются в два балла.</p>	+	+	+
10.	Доклад или сообщение (Д)	Продукт самостоятельной работы студента, представляющий собой публичное выступление по представлению полученных результатов решения определенной учебно-практической, учебно-исследовательской или научной темы. Средство контроля, важное для формирования универсальных	Темы докладов, сообщений	<p>10 баллов: Доклад создан с использованием компьютерных технологий (презентация Power Point, Flash-презентация, видео-презентация и др.) Используются дополнительные источники информации. Содержание заданной темы раскрыто в полном объеме. Отражена структура доклада (вступление, основная часть, заключение, присутствуют выводы и примеры). Оформление работы. Оригинальность выполнения (работа сделана самостоятельно, представлена впервые).</p> <p>8 баллов: Доклад создан с использованием компьютерных технологий (презентация Power Point, Flash-презентация, видео-презентация и др.) Содержание доклада включает в себя информацию из основных источников (методическое пособие), дополнительные источники информации не использовались. Содержание заданной темы раскрыто не в полном объеме. Структура доклада сохранена (вступление, основная часть, заключение, присутствуют выводы и примеры).</p> <p>6 баллов: Доклад сделан устно, без использования компьютерных технологий. Используются дополнительные источники информации. Содержание заданной темы раскрыто в полном объеме. Отражена структура</p>		+	+

		компетенций обучающегося, при развитии навыков самостоятельного творческого мышления.		доклада (вступление, основная часть, заключение, присутствуют выводы и примеры). 4 балла: Доклад сделан устно, без использования компьютерных технологий. Содержание доклада ограничено информацией только из методического пособия. Содержание заданной темы раскрыто не в полном объеме. Отсутствуют выводы и примеры. Оригинальность выполнения низкая. 0 баллов: Доклад сделан устно, без использования компьютерных технологий и других наглядных материалов. Содержание ограничено информацией только из методического пособия. Заданная тема доклада не раскрыта, основная мысль сообщения не передана.			
11.	Эссе	Средство контроля, позволяющее оценить умение обучающегося письменно излагать суть поставленной проблемы, самостоятельно проводить анализ этой проблемы с использованием концепций и аналитического инструментария соответствующей дисциплины, делать выводы, обобщающие авторскую позицию по поставленной проблеме.	Тематика эссе	Знание и понимание теоретического материала: - рассматриваемые понятия определяются четко и полно, приводятся соответствующие примеры, - используемые понятия строго соответствуют теме, - самостоятельность выполнения работы. Анализ и оценка информации: - грамотно применяется категория анализа, - умело используются приемы сравнения и обобщения для анализа взаимосвязи понятий и явлений, - объясняются альтернативные взгляды на рассматриваемую проблему, - обоснованно интерпретируется текстовая информация, - дается личная оценка проблеме Построение суждений: - изложение ясное и четкое, - приводимые доказательства логичны - выдвинутые тезисы сопровождаются грамотной аргументацией, - приводятся различные точки зрения и их личная оценка, - общая форма изложения полученных результатов и их интерпретации соответствует жанру проблемной научной статьи		+	+
12.	Реферат	Самостоятельная письменная аналитическая работа, выполняемая на основе преобразования документальной информации, раскрывающая суть изучаемой темы; представляет собой краткое изложение содержания книги, научной работы, результатов изучения	Темы рефератов	Изложенное понимание реферата как целостного авторского текста определяет критерии его оценки: <u>новизна</u> текста; <u>обоснованность</u> выбора источника; <u>степень раскрытия</u> сущности вопроса; <u>соблюдения требований</u> к оформлению. Новизна текста: а) <u>актуальность</u> темы исследования; б) <u>новизна и самостоятельность</u> в постановке проблемы, формулирование нового аспекта известной проблемы в установлении новых связей (межпредметных, внутриспредметных, интеграционных); в) <u>умение работать с исследованиями</u> , критической литературой, систематизировать и структурировать материал; г) <u>явленность авторской позиции</u> , самостоятельность оценок и суждений; д) <u>стилевое единство текста</u> , единство жанровых черт. Степень раскрытия сущности вопроса: а) <u>соответствие</u> плана теме реферата; б) <u>соответствие</u> содержания теме и плану реферата; в) <u>полнота и глубина</u> знаний по теме; г) <u>обоснованность</u> способов и методов работы с материалом; е) <u>умение обобщать, делать выводы, сопоставлять</u> различные точки зрения по одному вопросу (проблеме). Обоснованность выбора источников: а) <u>оценка использованной литературы:</u> привлечены ли наиболее известные работы по теме исследования (в т.ч. журнальные публикации		+	+

		<p>научной проблемы важного социально-культурного, народнохозяйственного или политического значения. Реферат отражает различные точки зрения на исследуемый вопрос, в том числе точку зрения самого автора.</p>		<p>последних лет, последние статистические данные, сводки, справки и т.д.).</p> <p>Соблюдение требований к оформлению: а) насколько верно оформлены ссылки на используемую литературу, список литературы; б) оценка грамотности и культуры изложения (в т.ч. орфографической, пунктуационной, стилистической культуры), владение терминологией; в) соблюдение требований к объёму реферата.</p> <p>«Отлично» - если выполнены все требования к написанию и защите реферата: обозначена проблема и обоснована её актуальность, сделан краткий анализ различных точек зрения на рассматриваемую проблему и логично изложена собственная позиция, сформулированы выводы, тема раскрыта полностью, выдержан объём, соблюдены требования к внешнему оформлению, даны правильные ответы на дополнительные вопросы.</p> <p>«Хорошо» – основные требования к реферату и его защите выполнены, но при этом допущены недочёты. В частности, имеются неточности в изложении материала; отсутствует логическая последовательность в суждениях; не выдержан объём реферата; имеются упущения в оформлении; на дополнительные вопросы при защите даны неполные ответы.</p> <p>«Удовлетворительно» – имеются существенные отступления от требований к реферированию. В частности, тема освещена лишь частично; допущены фактические ошибки в содержании реферата или при ответе на дополнительные вопросы; во время защиты отсутствует вывод.</p> <p>«Неудовлетворительно» – тема реферата не раскрыта, обнаруживается существенное непонимание проблемы.</p>			
13.	Проект	<p>Конечный продукт, получаемый в результате планирования и выполнения комплекса учебных и исследовательских заданий. Позволяет оценить умения обучающихся самостоятельно конструировать свои знания в процессе решения практических задач и проблем, ориентироваться в информационном пространстве и уровень сформированности аналитических, исследовательских навыков, навыков</p>	<p>Темы групповых и/или индивидуальных проектов</p>	<p>Может выполняться в индивидуальном порядке или группой обучающихся.</p> <p>При оценивании опираются на следующие критерии:</p> <p>I критерий - характеризует обоснование и постановку цели, умение спланировать пути её достижения;</p> <p>II критерий - имеет отношение к информационной компетентности учащегося;</p> <p>III критерий - позволяет оценить соответствие выбранных средств цели;</p> <p>IV - характеризует творческий и аналитический подход к работе;</p> <p>V - позволяет оценить соответствие требованиям оформления;</p> <p>VI – анализ процесса и результата работы;</p> <p>VII - характеризует личную заинтересованность автора;</p> <p>VIII - оценка качества проведения презентации;</p> <p>IX - позволяет оценить качество проектного продукта;</p> <p>X - дает возможность проанализировать глубину раскрытия темы проекта.</p>			+

		практического и творческого мышления.					
14.	Курсовая работа (КР)	Письменная расчетно-аналитическая самостоятельная работа студента, представляющая собой краткое изложение результатов изучения проблем функционирования и развития реальных хозяйствующих субъектов, производств, технологий, предприятий и их структурных подразделений; включает обзор результатов деятельности объекта исследования, характеристику проблем и обоснованные варианты их решения, предложенные студентом.	Перечень тем курсовых работ. Образцы курсовых работ. Образцы презентаций.	<p>Оценка «Отлично» выставляется в том случае, если:</p> <ul style="list-style-type: none"> - содержание и оформление работы соответствует требованиям данных Методических указаний и теме работы; - работа актуальна, выполнена самостоятельно, имеет творческий характер, отличается определенной новизной; - дан обстоятельный анализ степени теоретического исследования проблемы, различных подходов к ее решению; - в докладе и ответах на вопросы показано знание нормативной базы, учтены последние изменения в законодательстве и нормативных документах по данной проблеме; - проблема раскрыта глубоко и всесторонне, материал изложен логично; - теоретические положения органично сопряжены с практикой; даны представляющие интерес практические рекомендации, вытекающие из анализа проблемы; - в работе широко используются материалы исследования, проведенного автором самостоятельно или в составе группы (в отдельных случаях допускается опора на вторичный анализ имеющихся данных); - в работе проведен количественный анализ проблемы, который подкрепляет теорию и иллюстрирует реальную ситуацию, приведены таблицы сравнений, графики, диаграммы, формулы, показывающие умение автора формализовать результаты исследования; - широко представлен список использованных источников по теме работы; - приложения к работе иллюстрируют достижения автора и подкрепляют его выводы; - по своему содержанию и форме работа соответствует всем предъявленным требованиям. <p>Оценка «Хорошо»:</p> <ul style="list-style-type: none"> - содержание и оформление работы соответствует требованиям данных Методических указаний; - содержание работы в целом соответствует заявленной теме; - работа актуальна, написана самостоятельно; - дан анализ степени теоретического исследования проблемы; - в докладе и ответах на вопросы основные положения работы раскрыты на хорошем или достаточном теоретическом и методологическом уровне; - теоретические положения сопряжены с практикой; - представлены количественные показатели, характеризующие проблемную ситуацию; - практические рекомендации обоснованы; - приложения грамотно составлены и прослеживается связь с положениями курсовой работы; - составлен список использованных источников по теме работы. <p>Оценка «Удовлетворительно»:</p> <ul style="list-style-type: none"> - содержание и оформление работы соответствует требованиям данных Методических указаний; - имеет место определенное несоответствие содержания работы заявленной теме; - в докладе и ответах на вопросы исследуемая проблема в основном раскрыта, но не 	+	+	+

				<p>отличается новизной, теоретической глубиной и аргументированностью, имеются не точные или не полностью правильные ответы;</p> <ul style="list-style-type: none"> - нарушена логика изложения материала, задачи раскрыты не полностью; - в работе не полностью использованы необходимые для раскрытия темы научная литература, нормативные документы, а также материалы исследований; - теоретические положения слабо увязаны с управленческой практикой, практические рекомендации носят формальный бездоказательный характер; <p>Оценка «Неудовлетворительно»:</p> <ul style="list-style-type: none"> - содержание и оформление работы не соответствует требованиям данных Методических указаний; - содержание работы не соответствует ее теме; - в докладе и ответах на вопросы даны в основном неверные ответы; - работа содержит существенные теоретико-методологические ошибки и поверхностную аргументацию основных положений; - курсовая работа носит умозрительный и (или) компилятивный характер; - предложения автора четко не сформулированы. 			
15.	Курсовой проект (КП)	Письменная расчетно-графическая самостоятельная работа студента, представляющая собой краткое изложение результатов решения поставленной практической задачи, оформленных в виде конструкторских, технологических, программных и других документов.	Перечень тем курсовых проектов. Образцы курсовых проектов. Образцы презентаций.	<p>Постановка цели и обоснование проблемы проекта;</p> <p>Глубина раскрытия темы проекта;</p> <p>Разнообразие источников информации и целесообразность их использования;</p> <p>Соответствие выбранных способов работы цели и содержанию проекта;</p> <p>Анализ работы, выводы и перспективы;</p> <p>Личная заинтересованность автора, творческий подход к работе;</p> <p>Соответствие требованиям; оформления письменной части</p> <p>Качество проведения презентации;</p> <p>Качество проектного продукта.</p>	+	+	+
16.	Итоговая контрольная работа	Самостоятельная письменная аналитическая работа, выступающая важнейшим элементом промежуточной аттестации по дисциплине. Целью итоговой контрольной работы является определение	Варианты заданий для контрольной работы. Образцы выполненных работ.	См. критерии оценивания контрольных работ	+	+	+

		уровня подготовленности студента к будущей практической работе, в связи с чем он должен продемонстрировать в содержании работы навыки решения практических задач.					
17.	Экзамен (Э), зачет (З), дифференцированный зачет (ДЗ)	Экзамены, зачеты по всей дисциплине или ее части преследуют цель оценить работу студента за курс (семестр), полученные теоретические знания, прочность их, развитие творческого мышления, приобретение навыков самостоятельной работы, умение синтезировать полученные знания и применять их к решению практических задач.	Вопросы для подготовки. Комплект экзаменационных билетов.	<p>5 (Отлично)» «Зачтено» выставляется студенту, продемонстрировавшему всестороннее, систематическое и глубокое знание учебно-программного материала, умение свободно выполнять задания, предусмотренные программой, усвоивший основную и знакомый с дополнительной литературой, рекомендованной программой. Как правило, оценка «Отлично» выставляется студентам, усвоившим взаимосвязь основных понятий дисциплины в их значении для приобретаемой профессии, проявившим творческие способности в понимании, изложении и использовании учебно-программного материала.</p> <p>4 (Хорошо) «Зачтено» выставляется студенту, продемонстрировавшему полное знание учебно-программного материала, успешно выполняющий предусмотренные в программе задания, усвоивший основную литературу, рекомендованную в программе. Как правило, оценка «Хорошо» выставляется студентам, показавшим систематический характер знаний по дисциплине и способным к их самостоятельному пополнению и обновлению в ходе дальнейшей учебной работы и профессиональной деятельности.</p> <p>3 (Удовлетворительно) «Зачтено» выставляется студенту, продемонстрировавшему знания основного учебно-программного материала в объеме, необходимом для дальнейшей учебы и предстоящей работы по специальности, справляющийся с выполнением заданий, предусмотренных программой, знакомый с основной литературой, рекомендованной программой. Как правило, оценка «Удовлетворительно» выставляется студентам, допустившим погрешности в ответе на экзамене и при выполнении экзаменационных заданий, но обладающим необходимыми знаниями для их устранения под руководством преподавателя.</p> <p>2 (Неудовлетворительно) «Не зачтено» выставляется студенту, продемонстрировавшему пробелы в знаниях основного учебно-программного материала, допустившему принципиальные ошибки в выполнении предусмотренных программой заданий. Как правило, оценка «Неудовлетворительно» ставится студентам, которые не могут продолжить обучение или приступить к профессиональной деятельности по окончании вуза без дополнительных занятий по соответствующей дисциплине.</p>	+	+	+

5.2. Критерии сформированности компетенций по разделам (темам) содержания дисциплины

Код занятия	Наименование разделов и тем/вид занятия/	Компетенции	Процедура оценивания	Всего баллов	Не освоены	Пороговый	Базовый	Высокий
1.	Раздел 1. Введение в специальность							
1.1.	Тема 1.1 Место лесопромышленного комплекса в экономике РФ /Лек/ /Пр/ /Лаб/	<i>ПК-4</i>	<i>У, Т, К</i>	<i>10</i>	<i>0-5</i>	<i>6-7</i>	<i>8-9</i>	<i>10</i>
1.2.	Тема 1.2 Лесопромышленный комплекс РФ /Лек//Пр/ /Лаб/	<i>ПК-4</i>	<i>У, Т, К</i>	<i>10</i>	<i>0-5</i>	<i>6-7</i>	<i>8-9</i>	<i>10</i>
1.3.	Тема 1.3 Этапы формирования лесопромышленного комплекса страны /Лек//Пр/ /Лаб/	<i>ПК-4</i>	<i>У, Т, К</i>	<i>10</i>	<i>0-5</i>	<i>6-7</i>	<i>8-9</i>	<i>10</i>
2.	Раздел 2 Понятие технологии и технологического процесса							
2.1.	Тема 2.1 Формирование технологических процессов	<i>ПК-4</i>	<i>У, Т, К</i>	<i>10</i>	<i>0-5</i>	<i>6-7</i>	<i>8-9</i>	<i>10</i>
	<i>Зачет</i>	<i>ПК-4</i>	У	100				

* - указать У- устный ответ, З- задача, К- контрольная работа, Т- тестовое задание, Э - экзамен и т.п.