

МИНИСТЕРСТВО СЕЛЬСКОГО ХОЗЯЙСТВА РОССИЙСКОЙ ФЕДЕРАЦИИ

Федеральное государственное бюджетное образовательное учреждение
высшего образования

«Якутская государственная сельскохозяйственная академия»

Кафедра Землеустройства и ландшафтной архитектуры

Рес. номер № 10-3/02

УТВЕРЖДАЮ

Проректор по УиВР



А.Г. Черкашина

31 мая 2018 г.

Современные технологии геодезического производства

рабочая программа дисциплины (модуля)

Закреплена за кафедрой **Землеустройства и ландшафтной архитектуры**

Учебный план **b210302_18_123_Зем.plx**
Направление - Землеустройство и кадастры
Направленность (профиль) - Управление земельными ресурсами

Квалификация **академический бакалавр**

Форма обучения **очная**

Общая трудоемкость **3 ЗЕТ**

Часов по учебному плану 108
в том числе:
аудиторные занятия 38
самостоятельная работа 70

Виды контроля в семестрах:
зачеты 8

Распределение часов дисциплины по семестрам

Семестр (<Курс>. <Семестр на курсе>)	8 (4.2)		Итого	
	Неделя		Итого	
Вид занятий	уп	рпд	уп	рпд
Лекции	12	12	12	12
Практические	26	26	26	26
В том числе инт.	12	12	12	12
Итого ауд.	38	38	38	38
Контактная работа	38	38	38	38
Сам. работа	70	70	70	70
Итого	108	108	108	108

Рабочая программа дисциплины

Современные технологии геодезического производства

разработана в соответствии с ФГОС:

Федеральный государственный образовательный стандарт высшего образования по направлению подготовки 21.03.02 ЗЕМЛЕУСТРОЙСТВО И КАДАСТРЫ (уровень бакалавриата) (приказ Минобрнауки России от 01.10.2015г. №1084)

составлена на основании учебного плана:

Направление - Землеустройство и кадастры

Направленность (профиль) - Управление земельными ресурсами

утвержденного учёным советом вуза от 17.06.2017 протокол № 217.

Разработчик (и) РПД:

ассистент, Слепцова Кюнэй Егоровна



Рабочая программа одобрена на заседании кафедры

Землеустройства и ландшафтной архитектуры

Протокол от 21 мая 2018 г. № 5


Срок действия программы: уч.г.

Зав. кафедрой Сальва А.М.

Руководитель направления :


Сальва А.М. /  /

Зав. профилирующей кафедры

Сальва А.М. /  /

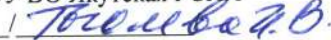
Протокол заседания кафедры от 21 мая 2018 г. № 5

Председатель МК факультета

Мини /  /

Протокол заседания МК факультета от 30 мая 2018 г. № 1

Председатель УМС ФГБОУ ВО Якутская ГСХА

Мини /  /

Протокол заседания УМС от 19 апреля 2018 г. № 4

Визирование РПД для исполнения в очередном учебном году

Председатель МК
__ _____ 2019 г.

Рабочая программа пересмотрена, обсуждена и одобрена для
исполнения в 2019-2020 учебном году на заседании кафедры
Землеустройства и ландшафтной архитектуры

Протокол от __ _____ 2019 г. № __
Зав. кафедрой Старостина А.А.

Визирование РПД для исполнения в очередном учебном году

Председатель МК
__ _____ 2020 г.

Рабочая программа пересмотрена, обсуждена и одобрена для
исполнения в 2020-2021 учебном году на заседании кафедры
Землеустройства и ландшафтной архитектуры

Протокол от __ _____ 2020 г. № __
Зав. кафедрой Старостина А.А.

Визирование РПД для исполнения в очередном учебном году

Председатель МК
__ _____ 2021 г.

Рабочая программа пересмотрена, обсуждена и одобрена для
исполнения в 2021-2022 учебном году на заседании кафедры
Землеустройства и ландшафтной архитектуры

Протокол от __ _____ 2021 г. № __
Зав. кафедрой Старостина А.А.

Визирование РПД для исполнения в очередном учебном году

Председатель МК
__ _____ 2022 г.

Рабочая программа пересмотрена, обсуждена и одобрена для
исполнения в 2022-2023 учебном году на заседании кафедры
Землеустройства и ландшафтной архитектуры

Протокол от __ _____ 2022 г. № __
Зав. кафедрой Старостина А.А.

1. ЦЕЛИ И ЗАДАЧИ ОСВОЕНИЯ УЧЕБНОЙ ДИСЦИПЛИНЫ (МОДУЛЯ)

приобретение необходимых знаний для проведения геодезических работ с использованием современного геодезического оборудования, выполнения полного комплекса работ при изысканиях, проектировании и решения инженерных задач геодезическими методами с использованием современных технологий.

2. ПЕРЕЧЕНЬ ПЛАНИРУЕМЫХ РЕЗУЛЬТАТОВ ОБУЧЕНИЯ ПО ДИСЦИПЛИНЕ (МОДУЛЮ), СООТНЕСЕННЫХ С ПЛАНИРУЕМЫМИ РЕЗУЛЬТАТАМИ ОСВОЕНИЯ ОБРАЗОВАТЕЛЬНОЙ ПРОГРАММЫ

В результате освоения дисциплины обучающийся должен

2.1	Знать:
2.1.1	основные понятия в геодезии, существующие и создаваемые системы координат для построения ГГС.
2.2	Уметь:
2.2.1	использовать в своей практике различные геодезические приборы для производства съёмок, создавать сеть ГГС, ГСС, ОМС.
2.3	Владеть:
2.3.1	методами исследования, проверок и эксплуатации геодезических приборов, методами и средствами обработки разнородной информации при решении специальных геодезических задач.

3. МЕСТО ДИСЦИПЛИНЫ (МОДУЛЯ) В СТРУКТУРЕ ОБРАЗОВАТЕЛЬНОЙ ПРОГРАММЫ

Цикл (раздел) ООП:	Б1.В.ДВ.07
3.1	Требования к предварительной подготовке обучающегося:
3.1.1	Геодезия
3.1.2	Исполнительская (геодезическая)
3.1.3	Практика по получению первичных профессиональных умений и навыков, в том числе научно-исследовательской деятельности (почвоведение с инженерной геологией и геодезическая)
3.1.4	Введение в специальность
3.1.5	Геодезия
3.1.6	Исполнительская (геодезическая)
3.1.7	Практика по получению первичных профессиональных умений и навыков, в том числе научно-исследовательской деятельности (почвоведение с инженерной геологией и геодезическая)
3.1.8	Введение в специальность
3.2	Дисциплины и практики, для которых освоение данной дисциплины (модуля) необходимо как предшествующее:

4. ОБЪЕМ ДИСЦИПЛИНЫ (МОДУЛЯ) В ЗАЧЕТНЫХ ЕДИНИЦАХ С УКАЗАНИЕМ КОЛИЧЕСТВА АКАДЕМИЧЕСКИХ ЧАСОВ, ВЫДЕЛЕННЫХ НА КОНТАКТНУЮ РАБОТУ ОБУЧАЮЩИХСЯ С ПРЕПОДАВАТЕЛЕМ (ПО ВИДАМ УЧЕБНЫХ ЗАНЯТИЙ) И НА САМОСТОЯТЕЛЬНУЮ РАБОТУ ОБУЧАЮЩИХСЯ

Распределение часов дисциплины по семестрам

Семестр (<Курс>.<Семестр на курсе>)	8 (4.2)		Итого	
Неделя	11 3/6			
Вид занятий	уп	рпд	уп	рпд
Лекции	12	12	12	12
Практические	26	26	26	26
В том числе инт.	12	12	12	12
Итого ауд.	38	38	38	38
Контактная работа	38	38	38	38
Сам. работа	70	70	70	70
Итого	108	108	108	108

Общая трудоемкость дисциплины (з.е.)

3 ЗЕТ

5. СОДЕРЖАНИЕ ДИСЦИПЛИНЫ (МОДУЛЯ), СТРУКТУРИРОВАННОЕ ПО ТЕМАМ (РАЗДЕЛАМ) С УКАЗАНИЕМ ОТВЕДЕННОГО НА НИХ КОЛИЧЕСТВА АКАДЕМИЧЕСКИХ ЧАСОВ И ВИДОВ УЧЕБНЫХ ЗАНЯТИЙ. ПЕРЕЧЕНЬ УЧЕБНО-МЕТОДИЧЕСКОГО ОБЕСПЕЧЕНИЯ ДЛЯ САМОСТОЯТЕЛЬНОЙ РАБОТЫ ОБУЧАЮЩИХСЯ ПО ДИСЦИПЛИНЕ (МОДУЛЮ)							
Код занятия	Наименование разделов и тем /вид занятия/	Семестр / Курс	Часов	Компетенции	Литература	Инте ракт.	Примечание
	Раздел 1.Автоматизированные методы топографических съемок местности						
1.1	Понятия об автоматизированных методах топографических съемок. Электронная тахеометрическая съемка. Понятие об автоматизированных способах построения плана по цифровой модели местности. /Лек/	8	4	ПК-5 ПК-7	Л1.1Л2.1 Э1	0	
1.2	Электронная тахеометрическая съемка. Общие принципы организации работ. Электронно-блочная тахеометрия. /Пр/	8	6		Л1.1Л2.1 Э2 Э3	4	
1.3	Автоматизированные методы топографических съемок местности /Ср/	8	20	ПК-5 ПК-7	Э1 Э2 Э3	0	
	Раздел 2.Глобальные спутниковые навигационные системы						
2.1	Общие принципы построения спутниковых навигационных систем /Лек/	8	4	ПК-5 ПК-7	Л1.1Л2.1 Э1	0	
2.2	Основные источники ошибок спутниковых наблюдений /Пр/	8	4	ПК-5 ПК-7	Э2 Э3	2	
2.3	Спутниковые методы определения координат и технология проведения полевых работ /Пр/	8	4	ПК-5 ПК-7	Э2 Э3	2	
2.4	Специальные применения спутниковых геодезических измерений для решения различных геодезических задач /Пр/	8	4	ПК-5 ПК-7	Э2 Э3	2	
2.5	Глобальные спутниковые навигационные системы /Ср/	8	30	ПК-5 ПК-7	Э1	0	
	Раздел 3.Обработка геопространственных данных с применением компьютерных технологий						
3.1	Обработка геопространственных данных с применением компьютерных технологий /Лек/	8	4	ПК-5 ПК-7	Л1.1Л2.1 Э1	0	
3.2	Использование компьютерных программ для обработки геодезических измерений /Пр/	8	8	ПК-5 ПК-7	Э2 Э3	2	
3.3	Обработка геопространственных данных с применением компьютерных технологий /Ср/	8	20	ПК-5 ПК-7	Э1	0	

6. ФОНД ОЦЕНОЧНЫХ СРЕДСТВ ДЛЯ ПРОВЕДЕНИЯ ПРОМЕЖУТОЧНОЙ АТТЕСТАЦИИ ОБУЧАЮЩИХСЯ ПО ДИСЦИПЛИНЕ (МОДУЛЮ)

Система контроля за ходом и качеством усвоения студентами содержания данной дисциплины включает следующие виды:

Текущий контроль – проводится систематически с целью установления уровня овладения студентами учебного материала в течение семестра. К формам текущего контроля относятся: опрос, тестирование (Т), контрольной работы (К). Выполнение этих работ является обязательным для всех студентов, а результаты являются основанием для выставления

оценок (баллов) текущего контроля.

Промежуточный контроль – оценка уровня освоения материала по самостоятельным разделам дисциплины. Проводится в заранее определенные сроки. Проводится два промежуточных контроля в семестр. В качестве форм контроля применяют коллоквиумы, контрольные работы, самостоятельное выполнение студентами домашних заданий с отчетом (защитой), тестирование по материалам дисциплины.

Итоговый контроль – оценка уровня освоения дисциплины по окончании ее изучения в форме зачета (экзамена).

Фонд оценочных средств для проведения промежуточной аттестации обучающихся по дисциплине (модулю) включает в себя:

- Перечень компетенций с указанием этапов их формирования в процессе освоения образовательной программы;
- Описание показателей и критериев оценивания компетенций на этапе изучения дисциплины, описание шкал оценивания;
- Типовые контрольные задания или иные материалы, необходимые для оценки знаний, умений и навыков и (или) опыта деятельности, характеризующих этапы формирования компетенций в процессе освоения образовательной программы;
- Методические материалы, определяющие процедуры оценивания знаний, умений, навыков и (или) опыта деятельности, характеризующих этапы формирования компетенций.

Фонд оценочных средств прилагается к рабочей программе дисциплины как приложение.

Фонд оценочных средств (ФОС) - комплекты методических и оценочных материалов, методик и процедур, предназначенных для определения соответствия или несоответствия уровня достижений обучающихся планируемым результатам обучения. ФОС должны соответствовать ФГОС и ООП, целям и задачам обучения, предметной области, быть достижимыми, исполнимыми, включать полноту представления материалов.

При составлении ФОС для каждого результата обучения по дисциплине, модулю, практике необходимо определить этапы формирования компетенций, формы контроля, показатели и критерии оценивания сформированности компетенции на различных этапах ее формирования, шкалы и процедуры оценивания.

7. УЧЕБНО-МЕТОДИЧЕСКОЕ И ИНФОРМАЦИОННОЕ ОБЕСПЕЧЕНИЕ ДИСЦИПЛИНЫ (МОДУЛЯ)

7.1. Перечень основной и дополнительной литературы, необходимой для освоения дисциплины (модуля)

7.1.1. Основная литература

	Авторы, составители	Заглавие	Издательство, год
Л1.1	Брынь М. Я., Богомолова Е. С., Коугия В. А., Лёвин Б. А.	Инженерная геодезия и геоинформатика. Краткий курс	Санкт-Петербург: Лань, 2015

7.1.2. Дополнительная литература

	Авторы, составители	Заглавие	Издательство, год
Л2.1	Дьяков Б. Н.	Геодезия: учебник	Санкт-Петербург: Лань, 2019

7.2. Перечень ресурсов информационно-телекоммуникационной сети "Интернет", необходимых для освоения дисциплины (модуля)

Э1	Сайт научного журнала "GeoScience"
Э2	Сайт компании специализированного оборудования "HEXAGON"
Э3	Сайт журнала о геопространственных технологиях " GEOPROFI"

7.3. Перечень информационных технологий, используемых при осуществлении образовательного процесса по дисциплине (модулю), включая перечень программного обеспечения и информационных справочных систем

7.3.1 Перечень программного обеспечения

7.3.2 Перечень информационных справочных систем

8. ОПИСАНИЕ МАТЕРИАЛЬНО-ТЕХНИЧЕСКОЙ БАЗЫ, НЕОБХОДИМОЙ ДЛЯ ОСУЩЕСТВЛЕНИЯ ОБРАЗОВАТЕЛЬНОГО ПРОЦЕССА ПО ДИСЦИПЛИНЕ (МОДУЛЮ)

Учебная аудитория для проведения занятий лекционного типа, занятий семинарского типа (лабораторных и(или) практических), групповых и индивидуальных консультаций, текущего контроля и промежуточной аттестации, курсового проектирования (выполнения курсовых работ), проведения практик Стандартное оборудование (учебная мебель для обучающихся, рабочее место преподавателя, доска)

Помещение для самостоятельной работы обучающихся для самостоятельной работы обучающихся Компьютеры, ноутбуки с подключением к информационно-телекоммуникационной сети «Интернет»

4

9. МЕТОДИЧЕСКИЕ УКАЗАНИЯ ДЛЯ ОБУЧАЮЩИХСЯ ПО ОСВОЕНИЮ ДИСЦИПЛИНЫ (МОДУЛЯ)

8.1. Методические указания обучающимся к лекциям по дисциплине «Современные технологии геодезического производства»

В ходе лекционных занятий по дисциплине «Современные технологии геодезического производства» необходимо вести конспектирование учебного материала. Конспектирование лекций – сложный вид вузовской аудиторной работы, предполагающий интенсивную умственную деятельность студента.

В процессе конспектирования не следует записывать дословно всю лекцию. Целесообразно вначале понять основную мысль, излагаемую лектором, а затем записать ее. Желательно запись осуществлять, оставляя поля, на которых позднее,

при самостоятельной работе с конспектом, можно сделать дополнительные записи, отметить непонятные места. Конспект лекции лучше подразделять на пункты, соблюдая красную строку. Этому в большой степени будут способствовать вопросы плана лекции, предложенные преподавателям. Следует обращать внимание на акценты, выводы, которые делает лектор, отмечая наиболее важные моменты в лекционном материале замечаниями «важно», «хорошо запомнить» и т.п. Можно делать это и с помощью разноцветных маркеров или ручек, подчеркивая термины и определения. Целесообразно разработать собственную систему сокращений, аббревиатур и символов общераспространенных слов и выражений. Специфичные термины и их сокращения преподавателем будут акцентированы преподавателем дополнительно. Работа над конспектом лекции по дисциплине «Современные технологии геодезического производства» не заканчивается в лекционной аудитории, а продолжается студентом дома, при этом обучающийся повторно ознакомливается с содержанием лекционного материала, знакомится с рекомендованной литературой, особенно нормативно-правовыми актами и методиками государственной кадастровой оценки, делает себе пометки в тексте лекции, или продолжает конспект. Работая над конспектом лекций, всегда необходимо использовать не только учебник, но и ту литературу, которую дополнительно рекомендовал лектор. Именно такая серьезная, кропотливая работа с лекционным материалом позволит глубоко овладеть теоретическим материалом.

8.2. Методические указания обучающимся при подготовке к семинарам, практическим занятиям

Планы семинарских занятий, их тематика, рекомендуемая литература, цель и задачи ее изучения сообщаются преподавателем на вводных занятиях или в методических указаниях по дисциплине.

Подготовка студентов к семинарскому занятию включает 2 этапа:

- 1) организационный;
- 2) закрепление и углубление теоретических знаний.

На первом этапе студент планирует свою самостоятельную работу, которая включает:

- уяснение задания на самостоятельную работу;
- подбор рекомендованной литературы;
- составление плана работы, в котором определяются основные пункты предстоящей подготовки.

Составление плана дисциплинирует и повышает организованность в работе.

Второй этап включает непосредственную подготовку студента к занятию. Начинать надо с изучения рекомендованной литературы. Необходимо помнить, что на лекции обычно рассматривается не весь материал, а только его часть. Остальная его часть восполняется в процессе самостоятельной работы. В связи с этим работа с рекомендованной литературой обязательна. Особое внимание при этом необходимо обратить на содержание основных положений и выводов, объяснение явлений и фактов, уяснение практического приложения рассматриваемых теоретических вопросов. В процессе этой работы студент должен стремиться понять и запомнить основные положения рассматриваемого материала, примеры, поясняющие его, а также разобратся в иллюстративном материале.

Заканчивать подготовку следует составлением плана (конспекта) по изучаемому материалу (вопросу). Это позволяет составить концентрированное, сжатое представление по изучаемым вопросам.

В процессе подготовки к занятиям рекомендуется взаимное обсуждение материала, во время которого закрепляются знания, а также приобретает практика в изложении и разъяснении полученных знаний, развивается речь.

При необходимости следует обращаться за консультацией к преподавателю. Идя на консультацию, необходимо хорошо продумать вопросы, которые требуют разъяснения.

На семинаре каждый его участник должен быть готовым к выступлению по всем поставленным в плане вопросам, проявлять максимальную активность при их рассмотрении. Выступление должно строиться свободно, убедительно и аргументировано. Преподаватель следит, чтобы выступление не сводилось к репродуктивному уровню (простому воспроизведению текста), не допускается и простое чтение конспекта. Необходимо, чтобы выступающий проявлял собственное отношение к тому, о чем он говорит, высказывал свое личное мнение, понимание, обосновывал его и мог сделать правильные выводы из сказанного. При этом студент может обращаться к записям конспекта и лекций, непосредственно к первоисточникам.

На семинаре студенты ведут конспект. Конспект – это систематизированное, логичное изложение материала источника.

Различаются четыре типа конспектов:

- План-конспект – это развернутый детализированный план, в котором достаточно подробные записи приводятся по тем пунктам плана, которые нуждаются в пояснении.
- Текстуальный конспект – это воспроизведение наиболее важных положений и фактов источника.
- Свободный конспект – это четко и кратко сформулированные (изложенные) основные положения в результате глубокого осмысления материала. В нем могут присутствовать выписки, цитаты, тезисы; часть материала может быть представлена планом.
- Тематический конспект – составляется на основе изучения ряда источников и дает более или менее исчерпывающий ответ по какой-то схеме (вопросу).

В заключение преподаватель, как руководитель семинара, подводит итоги семинара. Он может (выборочно) проверить конспекты студентов и, если потребуется, внести в них исправления и дополнения.

8.3. Методические указания обучающимся при подготовке к выполнению лабораторных практикумов

Лабораторные практикумы по дисциплине «Современные технологии геодезического производства» не предусмотрены.

8.4. Методические указания обучающимся при выполнении курсовых работ

Курсовые работы по дисциплине «Современные технологии геодезического производства» не предусмотрены.

8.5. Методические указания обучающимся для организации самостоятельной работы

Основной формой самостоятельной работы обучающихся является изучение конспекта лекций, их дополнение рекомендованной литературой, активное участие на семинарах и подготовка докладов и презентаций по основным проблемам дисциплины.

Основой самостоятельной работы студентов является работа с рекомендованной литературой. Список основной и дополнительной литературы по дисциплине приведен в РПД «Современные технологии геодезического производства»

Правила самостоятельной работы с литературой

- Составить перечень книг, с которыми Вам следует познакомиться;
- Перечень книг должен быть систематизированным (что необходимо для обязательного прочтения, что пригодится для написания рефератов, а что может расширить Вашу общую культуру и т.д.).
- Не пытайтесь читать быстро, вынужденное скорочтение не только не способствует качеству чтения, но и не приносит чувства удовлетворения, которое мы получаем, размышляя о прочитанном.

Подготовка рефератов направлена на развитие и закрепление у студентов навыков самостоятельного глубокого, творческого и всестороннего анализа научной, методической и другой литературы по актуальным проблемам дисциплины; на выработку навыков и умений грамотно и убедительно излагать материал, четко формулировать теоретические обобщения, выводы и практические рекомендации.

Рефераты должны отвечать высоким квалификационным требованиям в отношении научности содержания и оформления. Темы рефератов, как правило, посвящены рассмотрению одной проблемы. Объем реферата может быть от 12 до 15 страниц машинописного текста, отпечатанного через 1,5 интервала, а на компьютере через 1 интервал (список литературы и приложения в объем не входят).

Текстовая часть работы состоит из введения, основной части и заключения.

Во введении студент кратко обосновывает актуальность избранной темы реферата, раскрывает конкретные цели и задачи, которые он собирается решить в ходе своего небольшого исследования.

В основной части подробно раскрывается содержание вопроса (вопросов) темы.

В заключении кратко должны быть сформулированы полученные результаты исследования и даны выводы. Кроме того, заключение может включать предложения автора, в том числе и по дальнейшему изучению заинтересовавшей его проблемы.

В список литературы (источников и литературы) студент включает только те документы, которые он использовал при написании реферата.

В приложении (приложения) к реферату могут выноситься таблицы, графики, схемы и другие вспомогательные материалы, на которые имеются ссылки в тексте реферата.

10. УСЛОВИЯ РЕАЛИЗАЦИИ УЧЕБНОЙ ДИСЦИПЛИНЫ ДЛЯ СТУДЕНТОВ-ИНВАЛИДОВ И ЛИЦ С ОГРАНИЧЕННЫМИ ВОЗМОЖНОСТЯМИ ЗДОРОВЬЯ

Доступность зданий образовательных организаций и безопасного в них нахождения. На территории Якутской государственной сельскохозяйственной академии обеспечен доступ к зданиям и сооружениям, выделены места для парковки автотранспортных средств инвалидов.

В академии продолжается работа по созданию без барьерной среды и повышению уровня доступности зданий и сооружений потребностям следующих категорий инвалидов и лиц с ограниченными возможностями здоровья:

- с нарушением зрения;
- с нарушением слуха;
- с ограничением двигательных функций.

В общем случае в стандартной аудитории места за первыми столами в ряду у окна и в среднем ряду предлагаются студентам с нарушениями зрения и слуха, а для обучающихся, передвигающихся в кресле-коляске, предусмотрены первый стол в ряду у дверного проема с увеличенной шириной проходов между рядами столов, с учетом подъезда и разворота кресла-коляски.

Для обучающихся лиц с нарушением зрения предоставляются: видеоувеличитель-монокуляр для просмотра Levenhuk Wise 8x25, электронный ручной видеоувеличитель видео оптик "wu-tv", возможно также использование собственных увеличивающих устройств;

Для обучающихся лиц с нарушением слуха предоставляются: аудитории со звукоусиливающей аппаратурой (колонки, микрофон), компьютерная техника в оборудованных классах, учебные аудитории с мультимедийной системой с проектором, аудиторий с интерактивными досками в аудиториях.

Для обучающихся лиц с нарушениями опорно-двигательного аппарата предоставляются: система дистанционного обучения Moodle, учебные пособия, методические указания в печатной форме, учебные пособия, методические указания в форме электронного документа.

В главном учебном корпусе, главном учебно-лабораторном корпусе и учебно-физкультурном корпусе имеются пандусы с кнопкой вызова в соответствии требованиями мобильности инвалидов и лиц с ОВЗ. Главный учебно-лабораторный корпус оборудован лифтом.

В главном учебном корпусе имеется гусеничный мобильный лестничный подъемник БК С100, облегчающие передвижение и процесс обучения инвалидов и соответствует европейским директивам. По просьбе студентов, передвигающихся в кресле-коляске возможно составление расписания занятий таким образом, чтобы обеспечить минимум передвижений по академии – на одном этаже, в одном крыле и т.д.

Направляющие тактильные напольные плитки располагаются в коридорах для обозначения инвалидам по зрению

направления движения, а также для предупреждения их о возможных опасностях на пути следования. Контрастная маркировка позволяет слабовидящим получать информацию о доступности для них объектов, изображенных на знаках общественного назначения и наличии препятствия.

В главном учебном корпусе и корпусе факультета ветеринарной медицины общественные уборные переоборудованы для всех категорий инвалидов и лиц с ОВЗ, с кнопкой вызова с выходом на дежурного вахтера.

Адаптация образовательных программ и учебно-методического обеспечения образовательного процесса для инвалидов и лиц с ограниченными возможностями здоровья. Исходя из конкретной ситуации и индивидуальных потребностей обучающихся инвалидов и лиц с ограниченными возможностями здоровья предусматривается: возможность включения в вариативную часть образовательной программы специализированных адаптационных дисциплин (модулей); приобретение печатных и электронных образовательных ресурсов, адаптированных к ограничениям здоровья обучающихся инвалидов; определение мест прохождения практик с учетом требований их доступности для лиц с ограниченными возможностями здоровья; проведение текущей и итоговой аттестации с учетом особенностей нозологий инвалидов и лиц с ограниченными возможностями здоровья; разработка при необходимости индивидуальных учебных планов и индивидуальных графиков обучения инвалидов и лиц с ограниченными возможностями здоровья учебно-методический отдел.

Во время проведения занятий в группах, где обучаются инвалиды и обучающиеся с ограниченными возможностями здоровья, возможно применение звукоусиливающей аппаратуры, мультимедийных и других средств для повышения уровня восприятия учебной информации обучающимися с различными нарушениями.

Форма проведения текущей и итоговой аттестации для студентов-инвалидов может быть установлена с учетом индивидуальных психофизических особенностей (устно, письменно на бумаге, письменно на компьютере, в форме тестирования и т.п.), при необходимости студенту-инвалиду может быть предоставлено дополнительное время для подготовки ответа на зачете или экзамене.

В академии имеется <http://sdo.yxaa.ru/> - системы Moodle (модульная объектно-ориентированная динамическая учебная среда) виртуальной обучающей среды, свободная система управления обучением, ориентированная, прежде всего на организацию взаимодействия между преподавателем и студентами, а так же поддержки очного обучения.

Веб-портфолио располагается на инфомационном портале академии <http://stud.yxaa.ru/>, который позволяет не только собирать, систематизировать, красочно оформлять, хранить и представлять коллекции работ зарегистрированного пользователя (артефакты), но и реализовать при этом возможности социальной сети. Интерактивность веб-портфолио обеспечивается возможностью обмена сообщениями, комментариями между пользователями сети, ведением блогов и записей. Посредством данных ресурсов студент имеет возможность самостоятельно изучать размещенные на сайте академии курсы учебных дисциплин, (лекции, примеры решения задач, задания для практических, контрольных и курсовых работ, образцы выполнения заданий, учебно-методические пособия). Кроме того студент может связаться с преподавателем, чтобы задать вопрос по изучаемой дисциплине или получить консультацию по выполнению того или иного задания.

Комплексное сопровождение образовательного процесса и условия для здоровьесбережения. Комплексное сопровождение образовательного процесса инвалидов и лиц с ограниченными возможностями здоровья привязано к структуре образовательного процесса, определяется его целями, построением, содержанием и методами. В академии осуществляется организационно-педагогическое, медицинско-оздоровительное и социальное сопровождение образовательного процесса.

Организационно-педагогическое сопровождение направлено на контроль учебы студента с ограниченными возможностями здоровья в соответствии с графиком учебного процесса. Оно включает контроль посещаемости занятий, помощь в организации самостоятельной работы, организацию индивидуальных консультаций для длительно отсутствующих студентов, контроль текущей и промежуточной аттестации, помощь в ликвидации академических задолженностей, коррекцию взаимодействия преподаватель – студент-инвалид. Все эти вопросы решаются совместно с кураторами учебных групп, заместителями деканов по воспитательной и по учебной работе.

Студенты с ограниченными возможностями здоровья имеют возможность работы с удаленными ресурсами электронно-библиотечных систем из любой точки, подключенной к сети Internet:

- Доступ к Электронно-библиотечной системе издательства «Лань» в рамках соглашения о создании «Информационного консорциума библиотек Республики Саха (Якутия)»
- Доступ к электронному ресурсу издательства «ЮРАЙТ» в рамках договора на оказание услуг по предоставлению доступа к ЭБС;
- Доступ к ресурсу «Научно-издательский центр ИНФРА-М» в рамках договора на оказание услуг по предоставлению доступа
- Доступ к 53 наименованиям журналов на платформе Научной электронной библиотеки Elibrary.ru;
- Доступ к информационным ресурсам СВФУ;
- Доступ к Национальному цифровому ресурсу Руконт;
- Доступ к электронному каталогу Научной библиотеки ЯГСХА на АИБС «Ирбис64»;
- Доступ к Справочно- правовой системе Консультант Плюс, версия Проф;
- Доступ к тематической электронной библиотеке и базе для исследований и учебных курсов в области экономики, управления, социологии, лингвистики, философии, филологии, международных отношений и других гуманитарных наук «Университетская информационная система РОССИЯ».

В электронной библиотеке академии предусмотрена возможность масштабирования текста и изображений без потери качества.