

**МИНИСТЕРСТВО СЕЛЬСКОГО ХОЗЯЙСТВА РОССИЙСКОЙ ФЕДЕРАЦИИ**

Федеральное государственное бюджетное образовательное учреждение  
высшего образования  
« Арктический государственный агротехнологический университет »  
Инженерный факультет  
Кафедра Технологические системы АПК

Регистрационный номер 07-9/МАП-23-51

Дисциплина (модуль) **Б2.В.01(П) Производственная практика:  
эксплуатационная практика по получению  
профессиональных умений и опыта профессиональной  
деятельности**  
рабочая программа дисциплины (модуля)

Закреплена за кафедрой **Технологические системы АПК**  
Учебный план b150302\_23\_1\_МАП.plx.plx  
15.03.02 Технологические машины и оборудование  
Квалификация **бакалавр**  
Форма обучения **очная**  
Общая трудоемкость **4 ЗЕТ**

Часов по учебному плану 144  
в том числе:  
аудиторные занятия 0  
самостоятельная работа 138

Виды контроля в семестрах:  
зачеты с оценкой 4

**Распределение часов дисциплины по семестрам**

Семестр (<Курс>.<Семестр на курсе>)	4 (2.2)		Итого	
	уп	рп	уп	рп
Неделя				
Вид занятий	уп	рп	уп	рп
Иная контактная работа	6	6	6	6
Контактная работа	6	6	6	6
Сам. работа	138	138	138	138
Итого	144	144	144	144

Рабочая программа дисциплины составлена в соответствии с требованиями федерального государственного образовательного стандарта высшего образования, утвержденного Приказом Министерства науки и высшего образования Российской Федерации от « 09 » августа 2021 г. № 728.

Составлена на основании учебного плана: 15.03.02 Технологические машины и оборудование, утвержденного ученым советом вуза от «10» апреля 2023 г. протокол № 6.

Разработчик (и) РПД: К.М.А., доцент Донсков Т.М.  
степень, звание, фамилия, имя, отчество

Рабочая программа дисциплины одобрена на заседании кафедры ТС АПК

Зав. кафедрой [подпись] / Донсков Т.М.  
подпись фамилия, имя, отчество

Протокол от « 18 » 05 2023 г. № 13

Зав. профилирующей кафедрой [подпись] / Донсков Т.М.  
подпись фамилия, имя, отчество

Протокол заседания кафедры № 13 от « 18 » 05 2023 г.

Председатель МК факультета [подпись] / Марникова И.А.  
подпись фамилия, имя, отчество

Протокол заседания МК факультета № 5 от « 19 » 05 2023 г.

Декан факультета [подпись] / Александров Н.В.  
подпись фамилия, имя, отчество

« 25 » 05 2023 г.

---

---

**Визирование РПД для исполнения в очередном учебном году**

Председатель МК

\_\_ \_\_\_\_\_ 2024 г.

Рабочая программа пересмотрена, обсуждена и одобрена для  
исполнения в 2024-2025 учебном году на заседании кафедры**Технологические системы АПК**

Протокол от \_\_ \_\_\_\_\_ 2024 г. № \_\_

Зав. кафедрой Дондоков Ю.Ж.

---

---

**Визирование РПД для исполнения в очередном учебном году**

Председатель МК

\_\_ \_\_\_\_\_ 2025 г.

Рабочая программа пересмотрена, обсуждена и одобрена для  
исполнения в 2025-2026 учебном году на заседании кафедры**Технологические системы АПК**

Протокол от \_\_ \_\_\_\_\_ 2025 г. № \_\_

Зав. кафедрой Дондоков Ю.Ж.

---

---

**Визирование РПД для исполнения в очередном учебном году**

Председатель МК

\_\_ \_\_\_\_\_ 2026 г.

Рабочая программа пересмотрена, обсуждена и одобрена для  
исполнения в 2026-2027 учебном году на заседании кафедры**Технологические системы АПК**

Протокол от \_\_ \_\_\_\_\_ 2026 г. № \_\_

Зав. кафедрой Дондоков Ю.Ж.

---

---

**Визирование РПД для исполнения в очередном учебном году**

Председатель МК

\_\_ \_\_\_\_\_ 2027 г.

Рабочая программа пересмотрена, обсуждена и одобрена для  
исполнения в 2027-2028 учебном году на заседании кафедры**Технологические системы АПК**

Протокол от \_\_ \_\_\_\_\_ 2027 г. № \_\_

Зав. кафедрой Дондоков Ю.Ж.

<b>1. ЦЕЛИ И ЗАДАЧИ ОСВОЕНИЯ УЧЕБНОЙ ДИСЦИПЛИНЫ (МОДУЛЯ)</b>
--

закрепление и углубление теоретических знаний в области механизации сельского хозяйства, приобретение опыта выполнения механизированных работ в сельском хозяйстве.

<b>2. ПЕРЕЧЕНЬ ПЛАНИРУЕМЫХ РЕЗУЛЬТАТОВ ОБУЧЕНИЯ ПО ДИСЦИПЛИНЕ (МОДУЛЮ), СООТНЕСЕННЫХ С ПЛАНИРУЕМЫМИ РЕЗУЛЬТАТАМИ ОСВОЕНИЯ ОБРАЗОВАТЕЛЬНОЙ ПРОГРАММЫ</b>	
<b>УК-3 Способен осуществлять социальное взаимодействие и реализовывать свою роль в команде</b>	
<b>ИД-2: Различает особенности поведения разных групп людей, с которыми взаимодействует, учитывает их в своей деятельности.</b>	
<b>Знать:</b>	
Уровень 1	Особенности поведения разных групп людей, с которыми взаимодействует.
<b>Уметь:</b>	
Уровень 1	Взаимодействовать с разными группами людей, учитывая их в своей деятельности.
<b>Владеть:</b>	
Уровень 1	Методикой работы, с разными группами людей, учитывая их в своей деятельности.
<b>ИД-2: 2. Разрабатывает рациональные технологические процессы монтажа, технического обслуживания и ремонта технологического оборудования и процессов пищевой и перерабатывающей промышленности</b>	
<b>Знать:</b>	
Уровень 1	Методы рационального технологического процесса монтажа, технического обслуживания и ремонта технологического оборудования и процессов пищевой и перерабатывающей
<b>Уметь:</b>	
Уровень 1	Проводить рациональные технологические процессы монтажа, технического обслуживания и ремонта технологического оборудования и процессов пищевой и перерабатывающей
<b>Владеть:</b>	
Уровень 1	Навыками рационального технологического процесса монтажа, технического обслуживания и ремонта технологического оборудования и процессов пищевой и перерабатывающей
<b>ИД-1: 1. Демонстрирует знания системы мероприятий по функциональной, логистической процессов технического обслуживания и ремонта автоматизированных технологических линий по производству</b>	
<b>Знать:</b>	
Уровень 1	Системы мероприятий по функциональной, логистической процессов технического обслуживания и ремонта автоматизированных технологических линий по производству
<b>Уметь:</b>	
Уровень 1	Проводить систему мероприятий по функциональной, логистической процессов технического обслуживания и ремонта автоматизированных технологических линий по производству
<b>Владеть:</b>	
Уровень 1	Навыками по функциональной, логистической процессов технического обслуживания и ремонта автоматизированных технологических линий по производству продуктов питания.
<b>ИД-2: 2. Использует современные методы технического обслуживания и ремонта автоматизированных технологических линий по производству продуктов питания</b>	
<b>Знать:</b>	
Уровень 1	Современные методы технического обслуживания и ремонта автоматизированных технологических линий по производству продуктов питания.
<b>Уметь:</b>	
Уровень 1	Проводить техническое обслуживание и ремонт автоматизированных технологических линий по производству продуктов питания используя современные методы.
<b>Владеть:</b>	
Уровень 1	Навыками технического обслуживания и ремонта автоматизированных технологических линий по производству продуктов питания.

**В результате освоения дисциплины обучающийся должен**

<b>2.1</b>	<b>Знать:</b>
2.1.1	устройство сельскохозяйственных машин, основные регулировочные параметры
<b>2.2</b>	<b>Уметь:</b>
2.2.1	комплектовать машинно-тракторные агрегаты и выбирать режимы их работы; организовывать в конкретных условиях техническую эксплуатацию машин; организовывать в конкретных условиях устранение неисправностей и отказов машин с целью обеспечения их постоянной работоспособности в течение срока службы с минимальными затратами
<b>2.3</b>	<b>Владеть:</b>
2.3.1	практическими навыками выполнения основных технологических операций по производству продукции сельского хозяйства, операций по техническому обслуживанию, ремонту и диагностированию машин, работ по поддержанию современных технологических машин и оборудование в работоспособном состоянии с использованием новейших технологий

УП: b150302\_23\_1\_МАП.plx.plx

стр. 5

<b>3. МЕСТО ДИСЦИПЛИНЫ (МОДУЛЯ) В СТРУКТУРЕ ОБРАЗОВАТЕЛЬНОЙ ПРОГРАММЫ</b>	
Цикл (раздел) ООП:	Б2.В
<b>3.1</b>	<b>Требования к предварительной подготовке обучающегося:</b>
3.1.1	Общая технология
3.1.2	Технология пищевого машиностроения
3.1.3	Основы инженерного строительства и сантехники
3.1.4	Теплотехника
3.1.5	Материаловедение и технология конструкционных материалов
3.1.6	Электротехника и электроника
3.1.7	Начертательная геометрия и инженерная графика
3.1.8	Введение в специальность
<b>3.2</b>	<b>Дисциплины и практики, для которых освоение данной дисциплины (модуля) необходимо как предшествующее:</b>
3.2.1	Общая технология
3.2.2	Технология пищевого машиностроения
3.2.3	Производственная практика: технологическая (проектно-технологическая) практика
3.2.4	Подготовка к процедуре защиты и защита выпускной квалификационной работы
3.2.5	Преддипломная практика

**4. ОБЪЕМ ДИСЦИПЛИНЫ (МОДУЛЯ) В ЗАЧЕТНЫХ ЕДИНИЦАХ С УКАЗАНИЕМ КОЛИЧЕСТВА АКАДЕМИЧЕСКИХ ЧАСОВ, ВЫДЕЛЕННЫХ НА КОНТАКТНУЮ РАБОТУ ОБУЧАЮЩИХСЯ С ПРЕПОДАВАТЕЛЕМ (ПО ВИДАМ УЧЕБНЫХ ЗАНЯТИЙ) И НА САМОСТОЯТЕЛЬНУЮ РАБОТУ ОБУЧАЮЩИХСЯ**

**Распределение часов дисциплины по**

Семестр (<Курс>. <Семестр на курсе>)	<b>4 (2.2)</b>		Итого	
	УП	РП	УП	РП
Неделя				
Вид занятий	УП	РП	УП	РП
Иная контактная работа	6	6	6	6
Контактная работа	6	6	6	6
Сам. работа	138	138	138	138
Итого	144	144	144	144

Общая трудоемкость дисциплины (з.е.) **4 ЗЕТ**

**5. СОДЕРЖАНИЕ ДИСЦИПЛИНЫ (МОДУЛЯ), СТРУКТУРИРОВАННОЕ ПО ТЕМАМ (РАЗДЕЛАМ) С УКАЗАНИЕМ ОТВЕДЕННОГО НА НИХ КОЛИЧЕСТВА АКАДЕМИЧЕСКИХ ЧАСОВ И ВИДОВ УЧЕБНЫХ ЗАНЯТИЙ. ПЕРЕЧЕНЬ УЧЕБНО-МЕТОДИЧЕСКОГО ОБЕСПЕЧЕНИЯ ДЛЯ САМОСТОЯТЕЛЬНОЙ РАБОТЫ ОБУЧАЮЩИХСЯ ПО ДИСЦИПЛИНЕ (МОДУЛЮ)**

Код занятия	Наименование разделов и тем /вид занятия/	Семестр / Курс	Часов	Компетенции	Литература	Инте ракт.	Примечание
-------------	---	----------------	-------	-------------	------------	------------	------------

УП: b150302\_23\_1\_МАП.plx.plx

стр. 6

<b>Раздел 1.Подготовительный этап</b>							
1.1	Ознакомление с практикой. Инструктаж по ТБ. /Ср/	4	4	ИД-2ПК-2 ИД-1ПК-3 ИД-2ПК-3 ИД-2УК-3	Л1.1 Л1.2 Л1.3 Л1.4 Л2.1 Л2.2 Л2.3 Л2.4 Л2.5 Э1 Э2 Э3 Э4	0	
1.2	Ознакомление с практикой. Инструктаж по ТБ. /ИКР/	4	6	ИД-2ПК-2 ИД-1ПК-3 ИД-2ПК-3 ИД-2УК-3	Л1.1 Л1.2 Л1.3 Л1.4 Л2.1 Л2.2 Л2.3 Л2.4 Л2.5 Э1 Э2 Э3 Э4	0	
<b>Раздел 2.</b>							
2.1	изучение устройства, принципа работы и основных регулировок почвообрабатывающих орудий для основной обработки почвы /Ср/	4	20	ИД-2ПК-2 ИД-1ПК-3 ИД-2ПК-3 ИД-2УК-3	Л1.1 Л1.2 Л1.3 Л1.4 Л2.1 Л2.2 Л2.3 Л2.4 Л2.5 Э1 Э2 Э3 Э4	0	
2.2	изучение устройства, принципа работы и основных регулировок посевных машин и агрегатов /Ср/	4	18	ИД-2ПК-2 ИД-1ПК-3 ИД-2ПК-3 ИД-2УК-3	Л1.1 Л1.2 Л1.3 Л1.4 Л2.1 Л2.2 Л2.3 Л2.4 Л2.5 Э1 Э2 Э3 Э4	0	
2.3	изучение устройства, принципа работы и основных регулировок опрыскивателей /Ср/	4	16	ИД-2ПК-2 ИД-1ПК-3 ИД-2ПК-3 ИД-2УК-3	Л1.1 Л1.2 Л1.3 Л1.4 Л2.1 Л2.2 Л2.3 Л2.4 Л2.5 Э1 Э2 Э3 Э4	0	
2.4	изучение устройства, принципа работы и основных регулировок машин для внесения удобрений /Ср/	4	16	ИД-2ПК-2 ИД-1ПК-3 ИД-2ПК-3 ИД-2УК-3	Л1.1 Л1.2 Л1.3 Л1.4 Л2.1 Л2.2 Л2.3 Л2.4 Л2.5 Э1 Э2 Э3 Э4	0	
2.5	изучение устройства, принципа работы и основных регулировок зерноуборочных комбайнов /Ср/	4	16	ИД-2ПК-2 ИД-1ПК-3 ИД-2ПК-3 ИД-2УК-3	Л1.1 Л1.2 Л1.3 Л1.4 Л2.1 Л2.2 Л2.3 Л2.4 Л2.5 Э1 Э2 Э3 Э4	0	
2.6	изучение устройства, принципа работы и основных регулировок машин и агрегатов для уходов за посевами /Ср/	4	16	ИД-2ПК-2 ИД-1ПК-3 ИД-2ПК-3 ИД-2УК-3	Л1.1 Л1.2 Л1.3 Л1.4 Л2.1 Л2.2 Л2.3 Л2.4 Л2.5 Э1 Э2 Э3 Э4	0	

	<b>Раздел 3.Заключительный раздел</b>						
3.1	Подготовка отчета о прохождении практики /Ср/	4	16	ИД-2ПК-2 ИД-1ПК-3 ИД-2ПК-3 ИД-2УК-3	Л1.1 Л1.2 Л1.3 Л1.4 Л2.1 Л2.2 Л2.3 Л2.4 Л2.5 Э1 Э2 Э3 Э4	0	

УП: b150302\_23\_1\_МАП.plx.plx

стр. 7

3.2	Защита отчета практики /Ср/	4	16	ИД-2ПК-2 ИД-1ПК-3 ИД-2ПК-3 ИД-2УК-3	Л1.1 Л1.2 Л1.3 Л1.4 Л2.1 Л2.2 Л2.3 Л2.4 Л2.5 Э1 Э2 Э3 Э4	0	
-----	-----------------------------	---	----	--	---	---	--

#### **6. ФОНД ОЦЕНОЧНЫХ СРЕДСТВ ДЛЯ ПРОВЕДЕНИЯ ПРОМЕЖУТОЧНОЙ АТТЕСТАЦИИ ОБУЧАЮЩИХСЯ ПО ДИСЦИПЛИНЕ (МОДУЛЮ)**

Система контроля за ходом и качеством усвоения студентами содержания данной дисциплины включает следующие виды:

Текущий контроль – проводится систематически с целью установления уровня овладения студентами учебного материала в течение семестра. К формам текущего контроля относятся: опрос, тестирование (Т), контрольной работы (К).

Выполнение этих работ является обязательным для всех студентов, а результаты являются основанием для выставления оценок (баллов) текущего контроля.

Промежуточный контроль – оценка уровня освоения материала по самостоятельным разделам дисциплины. Проводится в заранее определенные сроки. Проводится два промежуточных контроля в семестр. В качестве форм контроля применяют коллоквиумы, контрольные работы, самостоятельное выполнение студентами домашних заданий с отчетом (защитой), тестирование по материалам дисциплины.

Итоговый контроль – оценка уровня освоения дисциплины по окончании ее изучения в форме зачета (экзамена).

Фонд оценочных средств для проведения промежуточной аттестации обучающихся по дисциплине (модулю) включает в себя:

- Перечень компетенций с указанием этапов их формирования в процессе освоения образовательной программы;
- Описание показателей и критериев оценивания компетенций на этапе изучения дисциплины, описание шкал оценивания;
- Типовые контрольные задания или иные материалы, необходимые для оценки знаний, умений и навыков и (или) опыта деятельности, характеризующих этапы формирования компетенций в процессе освоения образовательной программы;
- Методические материалы, определяющие процедуры оценивания знаний, умений, навыков и (или) опыта деятельности, характеризующих этапы формирования компетенций.

Фонд оценочных средств прилагается к рабочей программе дисциплины как приложение.

Фонд оценочных средств (ФОС) - комплекты методических и оценочных материалов, методик и процедур, предназначенных для определения соответствия или несоответствия уровня достижений обучающихся планируемым результатам обучения. ФОС должны соответствовать ФГОС и ООП, целям и задачам обучения,

#### **7. УЧЕБНО-МЕТОДИЧЕСКОЕ И ИНФОРМАЦИОННОЕ ОБЕСПЕЧЕНИЕ ДИСЦИПЛИНЫ**

##### **7.1. Перечень основной и дополнительной литературы, необходимой для освоения дисциплины (модуля)**

##### **7.1.1. Основная литература**

	Авторы,	Заглавие	Издательство, год
Л1.1	Гнездилова, А. И.	Процессы и аппараты пищевых производств : учебник и практикум для вузов	Москва: Юрайт, 2023
Л1.3	Гнездилова А. И.	Процессы и аппараты пищевых производств: учебник и практикум для вузов	Москва: Юрайт, 2023

Л1.3	Курочкин А. А.	Технологическое оборудование для переработки продукции животноводства в 2 ч. Часть 1: учебник и практикум для вузов	Москва: Юрайт, 2023
Л1.4	Бурлев М. Я., Илюхин В. В., Тамбовцев И. М.	Технологическое оборудование молочной отрасли. Монтаж, наладка, ремонт и сервис: учебное пособие для вузов	Москва: Юрайт, 2023
<b>7.1.2. Дополнительная литература</b>			
	Авторы,	Заглавие	Издательство, год
Л2.1	Донченко, Л. В.	Безопасность пищевой продукции : учебник для вузов питания", "Пищевая инженерия"	Москва: Юрайт, 2023
Л2.2	Кошевой, Е. П.	Технологическое оборудование пищевых производств. Расчетный практикум : учебное пособие для вузов	Москва: Юрайт, 2023
Л2.3	Рожков Н. Н.	Статистические методы контроля и управления качеством продукции: учебное пособие для вузов	Москва: Юрайт, 2023
Л2.4	Щетинин М. П., Бураковская Н. В., Пасько О. В.	Проектирование предприятий общественного питания. Руководство к выполнению учебных проектов: учебное пособие для вузов	Москва: Юрайт, 2023
Л2.5	Мурусидзе, Д. Н.	Технологии производства продукции животноводства : учебное пособие для вузов	Москва: Юрайт, 2023
<b>7.2. Перечень ресурсов информационно-телекоммуникационной сети "Интернет", необходимых для освоения дисциплины (модуля)</b>			
Э1	Электронный ресурс издательства «ЮРАЙТ»		
Э2	Электронная - библиотечная системе издательства «Лань»		
Э3	Научная электронная библиотека Elibrary.ru		
Э4	Электронно образовательная среда Moodle		
<b>7.3. Перечень информационных технологий, используемых при осуществлении образовательного процесса по дисциплине (модулю), включая перечень программного обеспечения и информационных справочных систем</b>			
7.3.1.1	Adobe Reader		
7.3.1.2	AvtoCad		
7.3.1.3	LIBREOFFICE		
7.3.1.4	Windows 7		
<b>7.3.2 Перечень информационных справочных систем</b>			
7.3.2.1	Справочно-правовая система Консультант Плюс, версия Проф		
7.3.2.2	Информационно-правовой портал «Гарант» компании		
7.3.2.3	Федеральный портал "Российское образование"		

**8. ОПИСАНИЕ МАТЕРИАЛЬНО-ТЕХНИЧЕСКОЙ БАЗЫ, НЕОБХОДИМОЙ ДЛЯ ОСУЩЕСТВЛЕНИЯ ОБРАЗОВАТЕЛЬНОГО ПРОЦЕССА ПО ДИСЦИПЛИНЕ (МОДУЛЮ)**



Б2.В.01(П) Производственная практика: эксплуатационная практика по получению профессиональных умений и опыта профессиональной деятельности № 3.103 Учебная аудитория.

Учебная аудитория для занятий семинарского типа занятий, для групповых и индивидуальных консультаций, для текущего контроля и промежуточной аттестации.

- 1) Мясомассажер УВМ-100 – 1 шт.,
- 2) Фаршмешалка МШ-1 – 1 шт.,
- 3) Куттер УКН – 1 шт., волчек В-2 – 1 шт.,
- 4) Шприц вакуумный ШВ-1 – 1 шт.,
- 5) Устройство, «технологический процесс» - 1 шт.,
- 6) Стол разделочный – 2 шт.

Учебная мебель:

- 1) Доска для написания мелом;
- 2) Стулья ученические;
- 3) Столы ученические 2х местные.

№ 3.202 Лаборатория инженерного творчества.

Учебная аудитория для занятий лекционного типа для проведения лабораторно-практического и семинарского типа занятий, для групповых и индивидуальных консультаций, для текущего контроля и промежуточной аттестации, для самостоятельной работы студентов и курсового проектирования, с выходом в сеть Интернет.

- 1) ПК (КорпусСТСblock-blue. ПроцессорintelPentiumG630)- 15 шт.,
- 2) Плазменный телевизор 47 LG 47LD455 FHD– 1шт.
- 3) Монитор 20 LG Flatron E2042C-BN, LED-15шт.

Учебная мебель:

- 1) Столы учебные 2-х местные (парта), цвет береза;
- 2) Стол преподавательский;
- 3) Доска для написания мелом;
- 4) Книжный шкаф, закрытый;
- 5) Стулья ученические.

№ 7.101-7.102 Слесарно-механическая мастерская

Учебная аудитория для занятий семинарского типа, для групповых и индивидуальных консультаций, для текущего контроля и промежуточной аттестации.

- 1) Верстаки – 17 шт.
- 2) Тиски слесарные, поворотные, ширина губок 140 мм. – 17 шт.
- 3) Тиски слесарные ручные, 50 мм. – 10 шт.
- 4) Чертилка цельнометаллической конструкции, изготовленная из хромо - ванадиевой стали, 120-140 мм. – 10 шт.
- 5) Угольник плоский 160\*100 мм. – 5 шт.
- 6) Крейцмейсель 5x150мм, с защитой руки – 10 шт.
- 7) Молоток слесарный с квадратным бойком, с деревянной ручкой, 400 гр. – 20 шт.
- 8) Молоток слесарный с круглым бойком, с деревянной ручкой, 800 гр. – 5 шт.
- 9) Ножовка по металлу, станок с деревянной ручкой, 300 мм. – 20 шт.
- 10) Набор напильников по металлу с деревянной ручкой, 200 мм (плоский, квадратный, трехгранный, круглый и полукруглый) – 20 шт.
- 11) Набор надфилей 150 мм. – 20 шт.
- 12) Набор сверл по металлу 1-13 мм.– 20 шт.
- 13) Линейка металлическая 500 мм. – 20 шт.
- 14) Штангенциркуль ШЦ-1-125 0,1 кл.1 – 10 шт.
- 15) Ножницы по металлу с прямым резом 200 мм. – 5 шт.
- 16) Шабер плоский с деревянной ручкой 300 мм. – 5 шт.
- 17) Шабер трехгранный с деревянной ручкой 300 мм. – 5 шт.
- 18) Шабер полукруглый ложкообразный с деревянной ручкой 300 мм.– 5 шт.
- 19) Станок сверлильный настольный, 220 В, 800 Вт, Stalex SDP-32FM ZQD4132 – 1шт.

№7.108 Лаборатория горячей обработки металлов

Учебная аудитория для занятий семинарского типа, для групповых и индивидуальных консультаций, для текущего контроля и промежуточной аттестации

- 1) Сварочный инвертор для аргонной дуговой сварки NYL TIG-200P AC/DC -1 шт.
- 2) Инвертор сварочный MIG 200 "REAL" (№24002)- 1 шт.
- 3) Сварочная установка для сварки алюминия Mig PRO 160+ (аргон маска)- 1 шт.
- 4) Струбцина С-образная 100мм.– 10 шт.
- 5) Кувалда с деревянной ручкой 1 кг. - 1 шт.
- 6) Кувалда с деревянной ручкой 2 кг. - 1 шт.
- 7) Кувалда с деревянной ручкой 3 кг. - 1 шт.
- 8) Молот ковочный пневматический МА4129 м.п.ч.80 кг. - 1 шт.
- 9) Наковальня, 50 кг.
- 10) Фильтровентиляционная установка ФВУ-03-05 навесная – 3 шт.
- 11) Комплект плакатов по Техника безопасности при сварочных работах- 1 шт.
- 12) Комплект плакатов организация рабочего места электросварщика- 1 шт.
- 13) Комплект плакатов Дуговая сварка покрытыми электродами- 1 шт.
- 14) Комплект плакатов Сварные соединения и швы- 1 шт.
- 15) Комплект плакатов Строение и параметры сварной дуги- 1 шт.
- 16) Комплект плакатов Признаки классификации сварных швов- 1 шт.
- 17) Клещи кузнечные для квадрата - 2 шт.
- 18) Клещи кузнечные для прутка- 2 шт.
- 19) Молоток кузнечный кованый малый 1 кг- 1 шт.
- 20) Молоток кузнечный кованый большой 2 кг- 1 шт.
- 21) Вентилятор для горна VT1-2 Blacksmith.- 1 шт.
- 22) Кран ручной козловой TOR SB0904 2 т 3,5 м пролет 2,4 м- 1 шт.

Учебная мебель:

- 1) Доска для написания мелом-1 шт.
- 2) Столы ученические – 3 шт.
- 3) Стулья ученические – 6 шт.

№ 3.104 Помещение для хранения и профилактического обслуживания учебного оборудования

№ 2.114 Мультимедийный зал научной библиотеки для самостоятельной работы с выходом сеть интернет 1) Системный блок и монитор – 16 шт.

Учебная мебель:

- 1) Компьютерные столы;

**9. МЕТОДИЧЕСКИЕ УКАЗАНИЯ ДЛЯ ОБУЧАЮЩИХСЯ ПО ОСВОЕНИЮ ДИСЦИПЛИНЫ**

**10. УСЛОВИЯ РЕАЛИЗАЦИИ УЧЕБНОЙ ДИСЦИПЛИНЫ ДЛЯ СТУДЕНТОВ-ИНВАЛИДОВ И ЛИЦ С  
ОГРАНИЧЕННЫМИ ВОЗМОЖНОСТЯМИ ЗДОРОВЬЯ**

Доступность зданий образовательных организаций и безопасного в них нахождения. На территории Якутской государственной сельскохозяйственной академии обеспечен доступ к зданиям и сооружениям, выделены

места для

парковки автотранспортных средств инвалидов.

В академии продолжается работа по созданию без барьерной среды и повышению уровня доступности зданий и сооружений потребностям следующих категорий инвалидов и лиц с ограниченными возможностями здоровья:

- с нарушением зрения;
- с нарушением слуха;
- с ограничением двигательных функций.

В общем случае в стандартной аудитории места за первыми столами в ряду у окна и в среднем ряду предлагаются студентам с нарушениями зрения и слуха, а для обучаемых, передвигающихся в кресле-коляске, предусмотрены первый стол в ряду у дверного проема с увеличенной шириной проходов между рядами столов, с учетом подъезда и разворота кресла-коляски.

Для обучающихся лиц с нарушением зрения предоставляются: видеоувеличитель-монокуляр для просмотра Levenhuk Wise 8x25, электронный ручной видеоувеличитель видео оптик “wu-tv”, возможно также использование собственных увеличивающих устройств;

Для обучающихся лиц с нарушением слуха предоставляются: аудитории со звукоусиливающей аппаратурой (колонки, микрофон), компьютерная техника в оборудованных классах, учебные аудитории с мультимедийной системой с проектором, аудиторий с интерактивными досками в аудиториях.

Для обучающихся лиц с нарушениями опорно-двигательного аппарата предоставляются: система дистанционного обучения Moodle, учебные пособия, методические указания в печатной форме, учебные пособия, методические указания в форме электронного документа.

В главном учебном корпусе, главном учебно-лабораторном корпусе и учебно-физкультурном корпусе имеются пандусы с кнопкой вызова в соответствии требованиями мобильности инвалидов и лиц с ОВЗ. Главный учебно-лабораторный корпус оборудован лифтом.

В главном учебном корпусе имеется гусеничный мобильный лестничный подъемник БК С100, облегчающие передвижение и процесс обучения инвалидов и соответствует европейским директивам. По просьбе студентов, передвигающихся в кресле-коляске возможно составление расписания занятий таким образом, чтобы обеспечить минимум передвижений по академии – на одном этаже, в одном крыле и т.д.

Направляющие тактильные напольные плитки располагаются в коридорах для обозначения инвалидам по зрению направления движения, а также для предупреждения их о возможных опасностях на пути следования. Контрастная маркировка позволяет слабовидящим получать информацию о доступности для них объектов, изображенных на знаках общественного назначения и наличии препятствия.

В главном учебном корпусе и корпусе факультета ветеринарной медицины общественные уборные переоборудованы для всех категорий инвалидов и лиц с ОВЗ, с кнопкой вызова с выходом на дежурного вахтера.

Адаптация образовательных программ и учебно-методического обеспечения образовательного процесса для инвалидов и лиц с

ограниченными возможностями здоровья. Исходя из конкретной ситуации и индивидуальных потребностей обучающихся инвалидов и лиц с ограниченными возможностями здоровья предусматривается: возможность включения в вариативную часть образовательной программы специализированных адаптационных дисциплин (модулей); приобретение печатных и электронных образовательных ресурсов, адаптированных к ограничениям здоровья обучающихся инвалидов; определение мест прохождения практик с учетом требований их доступности для лиц с ограниченными возможностями здоровья; проведение текущей и итоговой аттестации с учетом особенностей нозологий инвалидов и лиц с ограниченными возможностями здоровья; разработка при необходимости индивидуальных учебных планов и индивидуальных графиков обучения инвалидов и лиц с ограниченными возможностями здоровья учебно-методический отдел.

Во время проведения занятий в группах, где обучаются инвалиды и обучающиеся с ограниченными возможностями здоровья, возможно применение звукоусиливающей аппаратуры, мультимедийных и других средств для повышения уровня восприятия учебной информации обучающимися с различными нарушениями. Форма проведения текущей и итоговой аттестации для студентов-инвалидов может быть установлена с учетом индивидуальных психофизических особенностей (устно, письменно на бумаге, письменно на компьютере, в форме тестирования и т.п.), при необходимости студенту-инвалиду может быть предоставлено дополнительное время для подготовки ответа на зачете или экзамене.

В академии имеется <http://sdo.yasa.ru/> - системы Moodle (модульная объектно-ориентированная динамическая учебная среда) виртуальной обучающей среды, свободная система управления обучением, ориентированная, прежде всего на организацию взаимодействия между преподавателем и студентами, а также поддержки очного обучения.

Веб-портфолио располагается на информационном портале академии <http://stud.yasa.ru/>, который позволяет не только собирать, систематизировать, красочно оформлять, хранить и представлять коллекции работ зарегистрированного пользователя (артефакты), но и реализовать при этом возможности социальной сети. Интерактивность веб-портфолио обеспечивается возможностью обмена сообщениями, комментариями между пользователями сети, ведением блогов и записей. Посредством данных ресурсов студент имеет возможность самостоятельно изучать размещенные на сайте академии курсы учебных дисциплин, лекции, примеры решения задач, задания для практических, контрольных и курсовых работ, образцы выполнения заданий,

учебно-методические пособия). Кроме того студент может связаться с преподавателем, чтобы задать вопрос по изучаемой дисциплине или получить консультацию по выполнению того или иного задания.

Комплексное сопровождение образовательного процесса и условия для здоровьесбережения. Комплексное сопровождение образовательного процесса инвалидов и лиц с ограниченными возможностями здоровья привязано к структуре образовательного процесса, определяется его целями, построением, содержанием и методами. В академии осуществляется организационно-педагогическое, медицинско-оздоровительное и социальное сопровождение образовательного процесса.

Организационно-педагогическое сопровождение направлено на контроль учебы студента с ограниченными возможностями здоровья в соответствии с графиком учебного процесса. Оно включает контроль посещаемости занятий, помощь в организации самостоятельной работы, организацию индивидуальных консультаций для длительно отсутствующих студентов, контроль текущей и промежуточной аттестации, помощь в ликвидации академических задолженностей, коррекцию взаимодействия преподаватель – студент-инвалид. Все эти вопросы решаются совместно с кураторами учебных групп, заместителями деканов по воспитательной и по учебной работе.

Студенты с ограниченными возможностями здоровья имеют возможность работы с удаленными ресурсами электронно- библиотечных систем из любой точки, подключенной к сети Internet:

- Доступ к Электронно-библиотечной системе издательства «Лань» в рамках соглашения о создании «Информационного консорциума библиотек Республики Саха (Якутия)»
- Доступ к электронному ресурсу издательства «ЮРАЙТ» в рамках договора на оказание услуг по предоставлению доступа к ЭБС;
- Доступ к ресурсу «Научно-издательский центр ИНФРА-М» в рамках договора на оказание услуг по предоставлению доступа
- Доступ к 53 наименованиям журналов на платформе Научной электронной библиотеки Elibrary.ru;

МИНИСТЕРСТВО СЕЛЬСКОГО ХОЗЯЙСТВА РОССИЙСКОЙ ФЕДЕРАЦИИ  
Федеральное государственное бюджетное образовательное учреждение  
высшего образования  
«АРКТИЧЕСКИЙ ГОСУДАРСТВЕННЫЙ АГРОТЕХНОЛОГИЧЕСКИЙ  
УНИВЕРСИТЕТ»  
(ФГБОУ ВО Арктический ГАТУ)  
Факультет Инженерный  
Кафедра «Технологические системы АПК»

**ФОНД ОЦЕНОЧНЫХ СРЕДСТВ**

**для проведения промежуточной аттестации обучающихся**

Дисциплина (модуль) Б2.В.01(П) Производственная практика: эксплуатационная практика по получению профессиональных умений и опыта профессиональной деятельности

Направление подготовки 15.03.02 Технологические машины и оборудование

Направленность (профиль) образовательной программы Машины и аппараты пищевых производств


Квалификация выпускника бакалавр

Форма обучения очная


Общая трудоемкость /ЗЕТ 144/4

Фонд оценочных средств составлен в соответствии с требованиями федерального государственного образовательного стандарта высшего образования по направлению подготовки/специальности 15.03.02 Технологические машины и оборудование, утвержденного Приказом Министерства науки и высшего образования Российской Федерации от «09» августа 2021 г. № 728,


Разработчик(и) : к.т.н., доцент Дюжиков Ю.Н.  
(степень, звание, фамилия, имя, отчество)

Зав. кафедрой разработчика программы  1 Дюжиков Ю.Н.  
подпись фамилия, имя, отчество


Протокол заседания кафедры № 13 от «18» 05 2025 г.

Зав. профилирующей кафедрой  1 Дюжиков Ю.Н.  
подпись фамилия, имя, отчество

Протокол заседания кафедры № 13 от «18» 05 2025 г.

Председатель МК факультета  1 Пархова М.В.  
подпись фамилия, имя, отчество

Протокол заседания МК факультета № 5 от «19» 05 2025 г.

Декан факультета  1 Александров А.О.  
подпись фамилия, имя, отчество

«25» 05 2023 г.

## 1. ВВЕДЕНИЕ

Результаты прохождения практики оцениваются посредством проведения промежуточной аттестации. Форма контроля - *зачет* или *дифференцированный зачет*, которая устанавливается учебным планом и рабочей программой практики.

Оценка по практике или зачет приравнивается к оценкам (зачетам) по теоретическому обучению и учитывается при подведении итогов общей успеваемости. Неудовлетворительные результаты промежуточной аттестации по практике или не прохождения промежуточной аттестации по практике при отсутствии уважительных причин признаются академической задолженностью.

По окончании практики обучающийся составляет письменный отчет и сдает его руководителю практики от университета одновременно с дневником, подписанным непосредственным руководителем практики от предприятия, учреждения или организации.

## 2. ПЕРЕЧЕНЬ КОМПЕТЕНЦИЙ И ИНДИКАТОРОВ ДОСТИЖЕНИЙ УЧЕБНОЙ ДИСЦИПЛИНЫ (МОДУЛЯ)

Категория компетенций	Код и содержание компетенции	Код и содержание индикатора достижения компетенции
1	2	3
	УК-3. Способен осуществлять социальное взаимодействие и реализовывать свою роль в команде	ИД-2УК-3 Различает особенности поведения разных групп людей, с которыми взаимодействует, учитывает их в своей деятельности.
	ПК-2. Способен проводить анализ информации системы управления техническим обслуживанием и ремонтом технологического оборудования и процессов в организации пищевой и перерабатывающей промышленности	ИД-2 ПК-2 Разрабатывает рациональные технологические процессы монтажа, технического обслуживания и ремонта технологического оборудования и процессов пищевой и перерабатывающей промышленности.
	ПК-3. Способен разработать системы мероприятий по функциональной, логистической процессов технического обслуживания и ремонта автоматизированных технологических линий по	ИД-1 ПК-3 Демонстрирует знания системы мероприятий по функциональной, логистической процессов технического обслуживания и ремонта автоматизированных технологических линий по производству продуктов питания.
		ИД-2 ПК-3 Использует современные методы технического обслуживания и ремонта автоматизированных технологических линий по производству продуктов питания.



	производству продуктов питания	
--	-----------------------------------	--

### 3. ПЛАНИРУЕМЫЕ РЕЗУЛЬТАТЫ ОБУЧЕНИЯ ПО ДИСЦИПЛИНЕ (МОДУЛЮ) И ПРОЦЕДУРА ОЦЕНИВАНИЯ КОМПЕТЕНЦИЙ

Код компетенции	Код индикатора достижения компетенции	Планируемые результаты обучения по дисциплине (модулю)	Процедура оценивания компетенций (формы контроля)
2	3		
УК-3. Способен осуществлять социальное взаимодействие и реализовывать свою роль в команде	ИД-2УК-3 Различает особенности поведения разных групп людей, с которыми взаимодействует, учитывает их в своей деятельности.	Знать: Особенности поведения разных групп людей, с которыми взаимодействует. Уметь: Взаимодействовать с разными группами людей, учитывая их в своей деятельности. Владеть: Методикой работы, с разными группами людей, учитывая их в своей деятельности.	<b>Текущий контроль:</b> <i>Защита отчета по практике</i> <b>Промежуточная аттестация:</b> <i>Зачет</i>
ПК-2. Способен проводить анализ информации системы управления техническим обслуживанием и ремонтом технологического оборудования и процессов в организации пищевой и перерабатывающей промышленности	ИД-2 ПК-2 Разрабатывает рациональные технологические процессы монтажа, технического обслуживания и ремонта технологического оборудования и процессов пищевой и перерабатывающей промышленности.	Знать: Методы рационального технологического процесса монтажа, технического обслуживания и ремонта технологического оборудования и процессов пищевой и перерабатывающей промышленности. Уметь: Проводить рациональные технологические процессы монтажа, технического обслуживания и ремонта технологического оборудования и процессов пищевой и перерабатывающей промышленности. Владеть: Навыками рационального технологического процесса монтажа, технического обслуживания и ремонта технологического оборудования и процессов пищевой и перерабатывающей промышленности.	
ПК-3. Способен разработать системы	ИД-1 ПК-3 Демонстрирует знания системы	Знать: Системы мероприятий по функциональной, логистической процессов технического обслуживания и ремонта	

мероприятий по функциональной, логистической процессов технического обслуживания и ремонта автоматизированных технологических линий по производству продуктов питания	мероприятий по функциональной, логистической процессов технического обслуживания и ремонта автоматизированных технологических линий по производству продуктов питания.	автоматизированных технологических линий по производству продуктов питания. Уметь: Проводить систему мероприятий по функциональной, логистической процессов технического обслуживания и ремонта автоматизированных технологических линий по производству продуктов питания. Владеть: Навыками по функциональной, логистической процессов технического обслуживания и ремонта автоматизированных технологических линий по производству продуктов питания.	
	ИД-2 ПК-3 Использует современные методы технического обслуживания и ремонта автоматизированных технологических линий по производству продуктов питания.	Знать: Современные методы технического обслуживания и ремонта автоматизированных технологических линий по производству продуктов питания. Уметь: Проводить техническое обслуживание и ремонт автоматизированных технологических линий по производству продуктов питания используя современные методы. Владеть: Навыками технического обслуживания и ремонта автоматизированных технологических линий по производству продуктов питания.	

#### 4. ШКАЛА ОЦЕНИВАНИЯ РЕЗУЛЬТАТОВ И КРИТЕРИИ ОЦЕНИВАНИЯ

Уровни освоения	Критерии оценивания	Шкала оценивания результатов (баллы, оценки)
Не освоены	Студент имеет разрозненные и несистематизированные знания учебного материала, не умеет выделять главное и второстепенное, допускает ошибки в определении основных понятий, искажает их смысл, не может самостоятельно излагать материал. Студент демонстрирует выполнение практических навыков и умений с грубыми ошибками.	0 – 60 балл. 2 (неудовлетворительно) Не зачтено
Пороговый	Студент освоил основные положения темы учебного занятия, однако при изложении учебного материала допускает неточности, излагает его неполно и	61 – 75 балл. 3 (удовлетворительно)

	непоследовательно, для изложения нуждается в наводящих вопросах со стороны преподавателя, испытывает сложности с обоснованием высказанных суждений. Студент владеет лишь некоторыми практическими навыками умениями.	Зачтено
Базовый	Студент освоил учебный материал в полном объеме, хорошо ориентируется в учебном материале, излагает материал в логической последовательности, однако при ответе допускает неточности. Студент освоил полностью практические навыки и умения, предусмотренные рабочей программой дисциплины, однако допускает некоторые неточности.	76 – 85 балл. 4 (хорошо) Зачтено
Высокий	Студент показывает глубокие и полные знания учебного материала, при изложении не допускает неточностей и искажения фактов, излагает материал в логической последовательности, хорошо ориентируется в излагаемом материале, может дать обоснование высказываемым суждениям. Студент освоил полностью практические навыки и умения, предусмотренные рабочей программой дисциплины.	86 – 100 балл. 5 (отлично) Зачтено

## **5. ТИПОВЫЕ КОНТРОЛЬНЫЕ ЗАДАНИЯ И (ИЛИ) ИНЫЕ МАТЕРИАЛЫ, НЕОБХОДИМЫЕ ДЛЯ ОЦЕНКИ ЗНАНИЙ, УМЕНИЙ И НАВЫКОВ В ПРОЦЕССЕ ОСВОЕНИЯ ОБРАЗОВАТЕЛЬНОЙ ПРОГРАММЫ**

Перечень оцениваемых компетенций – ИД-2ПК-2 ИД-1ПК-3 ИД-2ПК-3 ИД-2УК-3

### **5.1. ТЕКУЩИЙ КОНТРОЛЬ**

#### ***Формы отчетности по практике***

Формой отчетности является составление и защита отчета по производственной практике «Эксплуатационная практика по получению профессиональных умений и опыта профессиональной деятельности» с оценкой.

Отчет должен включать в себя следующие основные элементы:

- Титульный лист.
- Содержание.
- Введение (необходимо определить цель и задачи практики, методы, предмет и объект исследования. Указать какие учебные материалы и нормативно-правовые документы использовались при составлении отчета).
- Основная часть (может состоять из двух-трех разделов с подпунктами; здесь можно привести общую характеристику объекта исследования, проанализировать условия эксплуатации и способы восстановления работоспособности исследуемого объекта, представить анализ износа)

информации; привести методики экспериментальных исследований; привести описание возможной технологии восстановления работоспособности анализируемого объекта; проанализировать полученные результаты (их необходимо подкрепить графическими материалами и таблицами).

- Заключение (подводит итог проведенной работе, содержит выводы, предложения и рекомендации по совершенствованию объекта исследования).
- Список литературы (научные, статистические и иные источники, использованные при прохождении практики и составлении отчета).
- Приложение (приводятся, таблицы, копии документов, статистические данные и проч.).

К отчету обязательно прилагается индивидуальное задание на прохождение практики, дневник прохождения практики, характеристика обучающегося и рецензия.

В зависимости от технической и технологической оснащённости предприятия, а также других его особенностей разделы (этапы) практики могут подвергаться корректировке руководителем практики.

#### ***Порядок подготовки и сдачи отчета***

Руководителем практики разъясняются рекомендации по сбору материалов, их обработке и анализу, форме правильного представления в отчете по производственной практике «Эксплуатационная практика по получению профессиональных умений и опыта профессиональной деятельности». Руководитель практики доводит до обучающихся какими нормативными документами надо пользоваться для правильного оформления отчета.

Основной формой проверки и оценки отчёта по практике выступает его защита, целью которой является выработка навыков у обучающегося по всестороннему обоснованию теоретического и практического материала практики и к глубокому пониманию выполненной работы.

Отчетность по результатам прохождения практики сдается на кафедру, ответственную за проведение практики, в срок, установленный графиком прохождения практики для регистрации и проверки.

К защите допускается отчёт по практике, выполненный и оформленный в установленном порядке, и имеющий характеристику руководителя практики от профильной организации и рецензию на отчет руководителя практики от ФГБОУ ВО Арктический ГАТУ.

При подготовке к защите отчёта о практике обучающийся должен учитывать

замечания по рецензии отчета руководителя практики от ФГБОУ ВО Арктический ГАТУ, характер его заключения по данному отчёту, ориентирующего обучаемого на основные недостатки в отчёте о практике, его сильные и слабые стороны.

Сроки защиты отчета – согласно приказу по от ФГБОУ ВО Арктический ГАТУ. Время назначается руководителем практики по согласованию с заведующим кафедрой и деканатом факультета.

Положительная оценка записывается руководителем практики от ФГБОУ ВО Арктический ГАТУ на титульном листе отчёта по практике, а также в зачетную книжку обучающегося и в экзаменационную ведомость. Оценка по практике приравнивается к оценкам по теоретическому обучению и учитывается при подведении итогов общей успеваемости обучающихся.

Обучающийся, не защитивший отчёт по практике в установленный срок по неуважительной причине, а также получивший во время защиты неудовлетворительную оценку, считается имеющим академическую задолженность.

Обучающиеся, не выполнившие программу практики по уважительной причине, направляются на практику вторично, в свободное от учебы время, в т.ч. и в период каникул.

## **5.2. ПРОМЕЖУТОЧНАЯ АТТЕСТАЦИЯ**

### **Перечень зачетных вопросов (заданий)**

Перечень оцениваемых компетенций – ИД-2ПК-2 ИД-1ПК-3 ИД-2ПК-3 ИД-2УК-3

- 1 Каково назначение предприятия, на котором проводилась практика? Какие задачи оно решает?
- 2 История строительства и перспективы развития предприятия.
- 3 Краткая характеристика основных цехов.
- 4 Характеристика вспомогательных цехов, систем энергоснабжения и водоснабжения предприятия.
- 5 Как размещено оборудование (технологическое, транспортное, вспомогательное) по этажам в цехе, производственном помещении?
- 6 Как связаны рабочие здания цехов с приёмно-отпускными устройствами?
- 7 Каковы объём и период поступления основного сырья на предприятие?
- 8 Какие виды побочных продуктов (кормовых и отходов), получают при обработке исходного сырья? Какие устройства и оборудование используют для их подработки, транспортировки, хранения? Куда реализуют побочные продукты?
- 9 Описать технологическую схему в цехе.

- 10 Проанализировать технологическую схему в цехе.
- 11 Как организовано хранение готовой продукции на предприятии? Какие хранилища готовой продукции имеются?
- 12 Как на предприятии организована приёмка сырья?
- 13 Как организована подготовка сырья для его переработки? Какое оборудование используют для очистки (типы, марки, производительность)?
- 14 Как лабораторией организовано наблюдение за качеством сырья и готовой продукции?
15. Какие показатели качества контролируются?

**Критерии оценивания:**

«Зачтено» - выставляется студенту, продемонстрировавшему всестороннее, систематическое и глубокое знание учебно-программного материала, умение свободно выполнять задания, предусмотренные программой, усвоивший основную и знакомый с дополнительной литературой, рекомендованной программой. Как правило, оценка «зачтено» выставляется студентам, усвоившим взаимосвязь основных понятий дисциплины в их значении для приобретаемой профессии, проявившим творческие способности в понимании, изложении и использовании учебно-программного материала.

«Не зачтено» - выставляется студенту, продемонстрировавшему пробелы в знаниях основного учебно-программного материала, допустившему принципиальные ошибки в выполнении предусмотренных программой заданий. Как правило, оценка «не зачтено» ставится студентам, которые не могут продолжить обучение или приступить к профессиональной деятельности по окончании вуза без дополнительных занятий по соответствующей дисциплине.

## 6. Методические материалы, определяющие процедуры оценивания знаний, умений, навыков и (или) опыта деятельности, характеризующих этапы формирования компетенций

6.1. Процедура оценивания – порядок действий при подготовке и проведении аттестационных испытаний и формировании оценки.

### Справочная таблица процедур оценивания (с необходимым комплектом материалов и критериями оценивания)

№п/п	Процедуры оценивания	Краткая характеристика	Необходимое наличие материалов по оценочному средству в фонде	Критерии оценивания (примеры описания <sup>1</sup> )	Возможность формирования компетенции на каждом этапе		
					Зна-ния	Навыки	Умения
1.	Отчет по практике	Материалы, позволяющие оценивать уровень усвоения обучающимся учебного материала и умения применять полученные знания на практике.	Форма отчета	<p><b>Критерии оценки:</b></p> <p>&lt;60 баллов - «неудовлетворительно» - теоретическое содержание курса не освоено, необходимые практические компетенции не сформированы, большинство предусмотренных программой обучения учебных заданий не выполнено, качество их выполнения оценено числом баллов, близким к минимальному;</p> <p>61 - 75 балла - «удовлетворительно» - теоретическое содержание курса освоено частично, но пробелы не носят существенного характера, необходимые практические компетенции в основном сформированы, большинство предусмотренных программой обучения учебных задач выполнено, в них имеются ошибки;</p> <p>76 - 85 балла - «хорошо» - теоретическое содержание курса освоено полностью, необходимые практические компетенции в основном сформированы, все предусмотренные программой обучения учебные задания выполнены, качество их выполнения достаточно высокое;</p> <p>86 - 100 баллов общего рейтинга - «отлично» - теоретическое содержание курса освоено полностью, без пробелов, необходимые практические компетенции</p>	+	+	+

<sup>1</sup> Обратите внимание, что в графе «Критерии оценивания» даны примеры критериев для оценивания типовых контрольных заданий, преподаватель имеет право скорректировать предложенные с учетом специфики практики или дать свои собственные.

				сформированы, все предусмотренные программой обучения учебные задания выполнены, качество их выполнения оценено числом баллов, близким к максимальному.			
2.	Дневник практики	Материалы, позволяющие оценивать уровень усвоения обучающимся учебного материала и умения применять полученные знания на практике.	Образец дневника практики	<p><b>Критерии оценки:</b></p> <p>оценка «5 (отлично)» выставляется студенту, если он полно и грамотно дает ответы на поставленные вопросы, аргументировано поясняет схемы, алгоритмы, умеет выделять главное, обобщать, делать выводы, устанавливать межпредметные связи; отсутствуют ошибки и недочеты при воспроизведении изученного материала;</p> <p>оценка «4 (хорошо)» выставляется студенту, если он знает весь изученный программный материал, но в ответе на вопросы допускает недочеты, незначительные (негрубые) ошибки, применяет полученные знания на практике, испытывает затруднения при самостоятельном воспроизведении, требует незначительной помощи учителя;</p> <p>оценка «3 (удовлетворительно)» выставляется студенту, если он при ответе допускает существенные недочеты (не менее 60% правильных ответов от общего числа), знает материал на уровне минимальных требований программы, затрудняется при ответах на видоизмененные вопросы;</p> <p>оценка «2 (неудовлетворительно)» выставляется студенту, если он показывает знание и усвоение материала на уровне ниже минимальных требований программы, дает ответы с существенными недочетами (менее 60% правильных ответов от общего числа), отсутствуют умения работать на уровне воспроизведения, допускает затруднения при ответах на стандартные вопросы.</p> <p><u>Грубыми считаются следующие ошибки:</u></p> <ul style="list-style-type: none"> <li>· незнание определений основных понятий;</li> <li>· неумение выделить в ответе главное;</li> <li>· неумение применять знания для объяснения явлений;</li> <li>· неумение делать выводы и обобщения;</li> <li>· неумение пользоваться первоисточниками и справочниками.</li> </ul> <p><u>К негрубым ошибкам следует отнести:</u></p> <ul style="list-style-type: none"> <li>· неточность формулировок, определений, понятий, вызванная неполнотой охвата основных признаков определяемого понятия или заменой одного - двух из этих признаков второстепенными;</li> <li>· недостаточно продуманный план ответа (нарушение логики, подмена отдельных основных вопросов второстепенными);</li> <li>· нерациональные методы работы со справочной и другой литературой.</li> </ul>	+	+	+
3.	зачет/ дифф. зачет по практике	Итоговая аттестация по итогам практики преследует цель	Комплект вопросов/заданий	Для оценки результата сдачи студентом <u>дифференцированного зачета</u> по практике ставятся отметки «5 (отлично)», «4 (хорошо)», «3 (удовлетворительно)» и «2 (неудовлетворительно)». Для оценки результата сдачи студентом <u>зачета</u> - отметки	+	+	+



		<p>оценить полученные студентами теоретические знания, прочность их, развитие творческого мышления, приобретение навыков самостоятельной работы, умение синтезировать полученные знания и применять их к решению практических задач за период прохождения практики,.</p>	итп.	<p>«зачтено» и «не зачтено».</p> <p>«5 (отлично)» «зачтено» - студент продемонстрировал всестороннее, систематическое и глубокое знание учебно-программного материала, умение свободно выполнять задания, предусмотренные программой, усвоивший основную и знакомый с дополнительной литературой, рекомендованной программой. Как правило, оценка «отлично» выставляется студентам, усвоившим взаимосвязь основных понятий в их значении для приобретаемой профессии, проявившим творческие способности в понимании, изложении и использовании учебно-программного материала.</p> <p>«4 (хорошо)» «зачтено» - студент продемонстрировал полное знание учебно-программного материала, успешно выполняющий предусмотренные в программе задания, усвоивший основную литературу, рекомендованную в программе. Как правило, оценка «хорошо» выставляется студентам, показавшим систематический характер знаний и способным к их самостоятельному пополнению и обновлению в ходе дальнейшей учебной работы и профессиональной деятельности.</p> <p>«3 (удовлетворительно)» «зачтено» - студент продемонстрировал знания основного учебно-программного материала в объеме, необходимом для дальнейшей учебы и предстоящей работы по специальности, справляющийся с выполнением заданий, предусмотренных программой, знакомый с основной литературой, рекомендованной программой. Как правило, оценка «удовлетворительно» выставляется студентам, допустившим погрешности в ответе и при выполнении заданий, но обладающим необходимыми знаниями для их устранения под руководством преподавателя.</p> <p>«2 (неудовлетворительно)» «не зачтено» студенту, продемонстрировавшему пробелы в знаниях основного учебно-программного материала, допустившему принципиальные ошибки в выполнении предусмотренных программой заданий. Как правило, оценка «неудовлетворительно» ставится студентам, которые не могут продолжить обучение или приступить к профессиональной деятельности по окончании вуза без дополнительных занятий.</p>			
--	--	--	------	---	--	--	--

## 6.2 Критерии сформированности компетенций по разделам

Код занятия	Наименование разделов и тем/вид занятия/	Компетенции	Процедура оценивания	Всего баллов	Не освоены	Уровень 1	Уровень 2	Уровень 3
1.	Защита отчета производственной практики	УК-1 ОПК-4 ОПК-5	З Д	70	0-29	30-49	50-59	60-70
4.	Зачет	УК-1 ОПК-4 ОПК-5	О	30	0-10	11-15	16-20	21-30
	Итого			100	0-60	61-75	76-90	91-100

\* З – задания; О - отчет по практике; Д – дневник практики.